

XVII Informe del Observatorio de la Justicia Gratuita

Abogacía Española-Aranzadi LA LEY 2022
Estadística completa 2018-2022



OBSERVATORIO DE LA JUSTICIA GRATUITA



Abogacía
Española
CONSEJO GENERAL

FUNDACIÓN
ARANZADI LA LEY

XVII Informe del Observatorio de la Justicia Gratuita

Estadística completa 2018-2022

Abogacía Española-ARANZADI LA LEY

Coordinador Editorial: Redacción Aranzadi LA LEY, S.A.

Diseño de Portada: Aranzadi LA LEY, S.A.

Diseño, corrección y maquetación: Innovatext, para Aranzadi LA LEY, S.A.

Fundación Aranzadi LA LEY

C/ Collado Mediano, 9
28231 Las Rozas (Madrid)
Tel: 91 602 01 82
e-mail: clienteslaley@aranzadilaley.es
<https://www.aranzadilaley.es>

© ABOGACÍA ESPAÑOLA Y FUNDACIÓN ARANZADI LA LEY

Edición: Junio 2023

Diseño, Preimpresión e Impresión: Aranzadi LA LEY, S.A.
Printed in Spain

© **Fundación Aranzadi LA LEY**. Todos los derechos reservados. A los efectos del art. 32 del Real Decreto Legislativo 1/1996, de 12 de abril, por el que se aprueba la Ley de Propiedad Intelectual, **Fundación Aranzadi LA LEY**, se opone expresamente a cualquier utilización del contenido de esta publicación sin su expresa autorización, lo cual incluye especialmente cualquier reproducción, modificación, registro, copia, explotación, distribución, comunicación, transmisión, envío, reutilización, publicación, tratamiento o cualquier otra utilización total o parcial en cualquier modo, medio o formato de esta publicación.

Cualquier forma de reproducción, distribución, comunicación pública o transformación de esta obra solo puede ser realizada con la autorización de sus titulares, salvo excepción prevista por la Ley. Diríjase a **Cedro** (Centro Español de Derechos Reprográficos, www.cedro.org) si necesita fotocopiar o escanear algún fragmento de esta obra.

El editor y los autores no aceptarán responsabilidades por las posibles consecuencias ocasionadas a las personas naturales o jurídicas que actúen o dejen de actuar como resultado de alguna información contenida en esta publicación.

FUNDACIÓN ARANZADI LA LEY no será responsable de las opiniones vertidas por los autores de los contenidos, así como en foros, chats, u cualesquiera otras herramientas de participación. Igualmente, FUNDACIÓN ARANZADI LA LEY se exime de las posibles vulneraciones de derechos de propiedad intelectual y que sean imputables a dichos autores.

FUNDACIÓN ARANZADI LA LEY queda eximida de cualquier responsabilidad por los daños y perjuicios de toda naturaleza que puedan deberse a la falta de veracidad, exactitud, exhaustividad y/o actualidad de los contenidos transmitidos, difundidos, almacenados, puestos a disposición o recibidos, obtenidos o a los que se haya accedido a través de sus PRODUCTOS. Ni tampoco por los Contenidos prestados u ofertados por terceras personas o entidades.

FUNDACIÓN ARANZADI LA LEY se reserva el derecho de eliminación de aquellos contenidos que resulten inveraces, inexactos y contrarios a la ley, la moral, el orden público y las buenas costumbres.

Índice

I.	Prólogo. Victoria Ortega	7	5.2.2.	Cataluña.....	51
	Un modelo que preservar y afianzar.....	9	5.2.3.	Madrid	61
II.	Presentación. Fundación Aranzadi LA LEY. Cristina Sancho	11	5.2.4.	Andalucía.....	67
	Impulso renovado al Turno de Oficio y la Justicia Gratuita.....	13	5.2.5.	Valencia	76
III.	Presentación Consejo General de la Abogacía Española. Antonio Morán Durán	15	5.2.6.	Canarias	84
	Un servicio de alta calidad, insuficientemente reconocido y retribuido	17	5.2.7.	Galicia.....	91
IV.	Introducción a los datos de la Justicia Gratuita	19	5.2.8.	País Vasco	99
	Los 42.450 profesionales de la abogacía inscritos al Turno de Oficio atienden más de dos millones de asuntos de Justicia Gratuita en 2022	21	5.2.9.	Asturias	106
V.	La Asistencia Jurídica Gratuita en 2022.....	23	5.2.10.	Aragón	113
	5.1. Asistencia Jurídica Gratuita. Datos Generales	23	5.2.11.	Navarra	120
	5.1.1. Importes Certificados por Servicio.....	25	5.2.12.	Cantabria	127
	5.1.2. Asuntos por Servicio	26	5.2.13.	La Rioja	133
	5.1.3. Turno de Oficio por Jurisdicción. Importes	27	5.3.	Violencia y Extranjería	139
	5.1.3. Turno de Oficio por Jurisdicción. Asuntos.....	28		5.3.1. Violencia de Género en Designaciones y Turno de Oficio.....	141
	5.1.4. Asistencia Letrada por Sistema (Importes y Asuntos).....	29		5.3.2. Extranjería.....	148
	5.1.5. Expedientes.....	30	5.4.	Evolución Importes Certificados 2018-2022	155
	5.1.6. Designaciones	31		5.4.1. Justicia Gratuita en España, evolución 2018-2022	157
	5.1.7. Abogados Ejercientes	32		5.4.2. Justicia Gratuita en España (por territorios), evolución 2018-2022. Importes Certificados..	158
	5.1.7. Abogados Ejercientes	33		5.4.3. Justicia Gratuita en España (por territorios), evolución 2018-2022 Turno de Oficio.....	159
	5.1.8. Abogados/as por Jurisdicción	34		5.4.4. Justicia Gratuita en España (por territorios), evolución 2018-2022. Asistencia letrada al detenido.....	160
	5.1.9. Quejas.....	35		5.4.5. Justicia Gratuita en España (por territorios), evolución 2018-2022 Violencia de Género	161
	5.2. Asistencia Jurídica Gratuita por Comunidades Autónomas.	37		5.4.6. Justicia Gratuita en España (por territorios), evolución 2018-2022. Gastos de infraestructura	162
	5.2.1. Comunidades no transferidas (Castilla y León, Murcia, Castilla-La Mancha, Baleares, Extremadura, Ceuta, Melilla)	39			

5.5. Evolución Abogados 2018-2022.....	163	VI. Barómetro Metroscopia 2022.....	175
5.5.1. Justicia Gratuita en España. Evolución 2018-2022	165	La asistencia jurídica gratuita en España	177
5.5.2. Evolución Censo Abogados Ejercientes Resi- dentes 2018-2022.....	165	VII. Informe sobre el Expediente Electrónico de Justicia Gratuita 2022	187
5.5.3. Evolución Abogados/as adscritos al servicio del Turno de Oficio, 2018-2022	166	El 84 % de los casos de Justicia Gratuita se tramitaron a través del Expediente Electrónico de la Abogacía.....	189
5.5.4. Evolución Abogados/as adscritos al Servicio de Asistencia Letrada al Detenido, 2018-2022	167	VIII. La Justicia Gratuita en los Medios de Comunicación.....	191
5.5.5. Evolución Abogados/as adscritos al Servicio de Violencia de Género, 2018-2022	168	La reclamación de la reforma de la Ley de Asistencia Jurídica Gratuita y la creación de un Turno de Oficio para afectados por el volcán de La Palma, protagonistas en las noticias en 2022	193
5.5.6. Evolución Abogados adscritos al Servicio de Extranjería, 2018-2022.....	169	IX. Recomendaciones de los expertos.....	195
5.6. Inversión Asistencia Jurídica por población.....	171	Recomendaciones del comité de expertos	197
5.6.1. Inversión por Ciudadano	173		

I .

Prólogo

Un modelo que preservar y afianzar

VICTORIA ORTEGA

Presidenta del Consejo General de la Abogacía Española



La Justicia Gratuita superó a lo largo de 2022 la barrera psicológica de los 2 millones de asuntos tramitados, consolidando nuestro entramado de derechos y libertades y elevando la inversión pública en este servicio cerca de los 300 millones de euros en el conjunto de España. Las cifras dan una idea clara del volumen de personas y de recursos a los que alcanza el sistema público de Justicia Gratuita a través de sus diferentes modalidades: la asistencia letrada al detenido, el Turno de Oficio y el servicio de atención a víctimas de violencia de género. Todo ello es posible por el trabajo incansable de más de 42.000 profesionales, un síntoma muy positivo del compromiso de la abogacía con este derecho esencial. El volumen de compañeros comprometidos nos sirve para constatar que la Justicia Gratuita hace muchos años que dejó de ser un servicio marginal para convertirse en un verdadero pilar del sistema de garantías democráticas.

Y, sin embargo, ni unas cifras ni otras deben llevarnos al equívoco de pensar que la Justicia Gratuita vive uno de sus mejores momentos. Al contrario. Amparada por una ley que fuera moderna cuando se aprobó, en 1996, sus 'goteras' legislativas han ido erosionando el sistema hasta dejarlo en una situación preocupante, lo que no ha hecho más que acentuar el profundo bache que está viviendo la Justicia española en la primera mitad de este 2023.

El paso de los años sin que se hayan realizado los ajustes precisos ha ido generando agujeros legales que, desamparando al profesional, pueden terminar perjudicando al ciudadano en el ejercicio de un derecho fundamental en un momento de su vida especialmente crítico. Los agujeros ya son tantos que una simple actualización de los baremos no supondrá más que una dilación añadida a la adopción de medidas encaminadas a afianzar y preservar un sistema ejemplar de garantías. Seguir retrasando las soluciones que todos compartimos y cuyo coste está muy lejos de los programas de grandes inversiones en otras materias no hará más que agravar un problema para cuya solución nunca parece encontrarse el momento oportuno.

A lo largo de todo este 2023 y muy especialmente durante la celebración del XIII Congreso de la Abogacía Española, a comienzos del pasado mes de mayo, el conjunto de la profesión nos hemos pronunciado con contundencia alertando sobre la urgencia de aprobar una nueva ley de Justicia Gratuita.

Todos sabemos que ni los tiempos de la Justicia ni los del Poder Legislativo son especialmente ágiles, pero la lentitud de los trabajos parlamentarios no puede ser una excusa para no acometer las medidas necesarias para que todo el trabajo realizado en materia de Justicia Gratuita durante más de 25 años se vaya diluyendo lentamente por la inacción de unos y otros. Es por

ello por lo que la abogacía entiende que la reforma de la Justicia Gratuita debería ser un aspecto inexcusable en los programas electorales de los partidos políticos que concurrirán a las próximas elecciones legislativas y convertirse en una de las primeras decisiones que afronte el nuevo gobierno.

Todas las cifras expuestas, además de una radiografía del sistema, son una prueba irrefutable del sólido compromiso que la Abogacía tiene para con la defensa de quienes no pueden asumir el coste de estos servicios, pero ni las administraciones públicas ni el resto de operadores jurídicos pueden arrojar esta responsabilidad únicamente sobre la buena voluntad y la entrega personal de los más de 42.000 compañeros y compañeras que forman parte de la legión de la Justicia Gratuita.

Es por ello por lo que todo lo que se expone en este observatorio es un compendio de razones por las cuales los poderes del Estado deberían asumir la necesidad y urgencia de acomodar las condiciones en que se presta la Justicia Gratuita a los estándares de cualquier estado moderno en el siglo XXI. Solo de esa manera podremos seguir considerando que nuestro país continúa estan-

do en la vanguardia de las democracias más avanzadas en cuanto a la defensa de los derechos individuales de sus ciudadanos.

Este observatorio es, tal y como apuntaba, una fotografía numérica de lo que ha sido el 2022 en materia de Justicia Gratuita en nuestro país. Pero, además de un abultado compendio de cifras, este informe es también la suma de fragmentos de vidas de personas que no pudiendo asumir económicamente su defensa ante juzgados y tribunales han precisado de ayuda letrada para que sus derechos e intereses no se vieran mermados.

Y es, sobre todo, un pequeño homenaje al trabajo silencioso y entregado que más de 42.000 compañeros y compañeras de todos los rincones de nuestra geografía han llevado a cabo para que un derecho esencial recogido en nuestra Carta Magna no se quede en el papel y sea una realidad tangible. La encuesta que forma parte de este observatorio y que reconoce la enorme calidad del servicio prestado es una pequeña recompensa para quienes lo realizaron. A ella quiero acompañar, un año más, el reconocimiento y la gratitud del resto de la profesión y muy especialmente de los cientos de miles de personas que se acogieron a la Justicia Gratuita.



Presentación
Fundación
Aranzadi LA LEY

Impulso renovado al Turno de Oficio y la Justicia Gratuita

CRISTINA SANCHO

Presidenta de la Fundación Aranzadi LA LEY



Me dirijo desde estas páginas a los profesionales del Derecho y la Justicia y a los ciudadanos interesados en conocer en profundidad la evolución del Servicio público de Justicia gratuita, un proceso vivo que el *Observatorio de la Justicia Gratuita y el Turno de Oficio* analiza y mide rigurosamente cada año desde 2006 en un Informe elaborado sobre la base de los datos objetivos aportados por los 83 Colegios de la Abogacía constituidos en nuestro país.

Dado que el presidente de la Comisión de Asistencia Jurídica Gratuita y Función Social del Consejo General de la Abogacía, Antonio Morán, ya expone en su prólogo a la presente obra los principales hallazgos volcados en el Informe de este año, quiero dedicar mi presentación a explicar por qué la XVII edición del trabajo viene firmado, junto a la Abogacía Española, por la Fundación Aranzadi LA LEY, y qué impacto tiene este hecho en el Informe.

La razón es sencilla pero con un trasfondo relevante. La *Fundación Wolters Kluwer*, entidad sin ánimo de lucro cuyo principal propósito era acercar la Justicia a la Sociedad y que hasta ahora compartía este proyecto con la Abogacía Española, desde el 17 de febrero de 2023 se denomina oficialmente *Fundación Aranzadi LA LEY*. Su condición de fundación corporativa permite a la entidad desplegar su plan de actuación gracias al respaldo y patrocinio de las compañías de las que recibe su nombre.

Como es público y notorio, en noviembre de 2022 dos empresas de referencia en el sector legal español, LA LEY (grupo Wolters Kluwer) y Aranzadi (grupo Thomson Reuters), se incorporaron al grupo escandinavo Karnov, en una operación que hermana a dos compañías tradicionalmente competidoras en una alianza rompedora, inédita en nuestro mercado. La nueva Fundación Aranzadi LA LEY, aunque mantiene rigurosamente el plan de actuación diseñado para la antigua, se beneficia de este hermanamiento por cuanto ahora tiene el respaldo, no sólo de LA LEY, su prestigio, su experiencia, sus recursos y el equipo de profesionales que la integran, sino también de Aranzadi y los suyos.

¿Qué repercusión tendrá esta alianza en el Informe del Observatorio de la Justicia Gratuita? De manera inmediata y en el ámbito de los denominados activos intangibles, el principal impacto lo constituye el valor añadido que aporta al prestigio de esta iniciativa la vinculación a la misma de dos marcas españolas históricas, ambas espejo de rigor científico, calidad profesional, vocación innovadora y amor auténtico por el Derecho y la Justicia. Además, a partir de julio de 2023 y una vez publicado el Informe, el efecto más visible se producirá por la difusión que nos ofrece contar, no sólo con medios que tradicionalmente han divulgado rigurosamente sus resultados, como el Diario LA LEY, Noticias Jurídicas, o la sección Legal del diario El País/Cinco Días, sino también con otros como Actualidad Jurídica Aranzadi o Le-

gal Today, ambas publicaciones de indudable referencia para cualquier profesional del Derecho en España.

A la capacidad de difusión de los medios mencionados hay que añadir también el inmenso impacto que ofrecen las redes sociales. Sumando los seguidores de los múltiples perfiles de Aranzadi y de LA LEY podemos asegurar que las conclusiones del Informe del Observatorio alcanzarán este año a más de medio millón de usuarios.

Antes de cerrar este prólogo quisiera también destacar el compromiso y el interés demostrado por Aranzadi y LA LEY con la problemática ligada a la Justicia Gratuita y el Turno de Oficio, cubriendo puntualmente a través de sus publicaciones las reivindicaciones y los esfuerzos desplegados a lo largo de 2022, tanto desde el Consejo General de la Abogacía como a nivel local desde los distintos Colegios, en defensa y representación de los profesionales que materializan con su compromiso social y labor incansable el derecho a la asistencia jurídica de las personas con menos recursos.

En cumplimiento con el compromiso adquirido con el CGAE, a lo largo del año pasado nuestros medios han publicado cerca

de trescientos artículos relacionados con la Asistencia jurídica gratuita y el Turno de Oficio. Contribuimos así a la difusión y el reconocimiento de la labor realizada por los abogados y abogadas del Turno de Oficio, propiciando el impulso de las mejoras propuestas en el presente informe y los dieciséis que le precedieron.

Para terminar, quisiera como siempre felicitar a Victoria Ortega, presidenta de la Abogacía Española, por su defensa incansable de la profesión y las personas que la ejercen, en particular de los abogados y abogadas del Turno de Oficio; a Antonio Morán, presidente de la Comisión de Asistencia Jurídica Gratuita, por el magnífico trabajo realizado bajo su liderazgo por el equipo del Observatorio; y a José Juan Toharia, presidente de Metroscopia, por los interesantísimos datos que aportan cada año sus estadísticas al retrato público de la Justicia Gratuita en nuestro país.

Confío en que las recomendaciones de este trabajo tengan el impacto deseado en la mejora del servicio público de la Justicia Gratuita, la calidad de la asistencia prestada a sus beneficiarios y el reconocimiento y la compensación justa que merecen los y las profesionales del Turno de Oficio.



Presentación Consejo
General de la Abogacía
Española

Un servicio de alta calidad, insuficientemente reconocido y retribuido



ANTONIO MORÁN DURÁN

Presidente de la Comisión de Asistencia Jurídica Gratuita y Función Social del Consejo General de la Abogacía

La Asistencia Jurídica Gratuita en España: un servicio de alta calidad, insuficientemente reconocido y retribuido.

Así cabría resumir, de forma telegráfica, la evaluación de conjunto que merece a los españoles el servicio de Justicia Gratuita que organiza y gestiona la Abogacía española.

Con las anteriores palabras se inicia el XVII Barómetro elaborado por Metroscopia sobre la Justicia Gratuita. Tras un sondeo de opinión realizado en febrero de 2023, la conclusión obtenida ratifica la idea que desde la Abogacía española se tiene sobre este sistema. Además, la constatación de la opinión ciudadana refuerza esta imagen.

Podemos añadir a lo anterior una de las recomendaciones del Grupo de Expertos que, cada año, aportan una visión de la Justicia Gratuita desde otros ámbitos: «El comité de expertos considera necesaria la adecuación inmediata de los servicios de asistencia jurídica gratuita a las modificaciones legislativas habidas en los últimos años, así como al momento social actual con sus nuevas demandas y problemas».

Podemos afirmar, por tanto, que este servicio de alta calidad merece una reforma legal que, manteniendo los aciertos de la

Ley de 1996, supere los déficits que a través de los años ha evidenciado esta norma.

Los datos contenidos en el presente informe dejan patente la importancia y trascendencia que la Abogacía aporta a la defensa y mantenimiento de los derechos constitucionales, en concreto para aquellas personas que no tienen medios económicos suficientes para el acceso a los tribunales de justicia. Esta importancia la advierten los ciudadanos, aunque a veces cabe preguntarse si los poderes públicos son conscientes de ello.

En el ejercicio 2022 han aumentado cuantitativamente las principales magnitudes de la Justicia Gratuita, tanto en el número de intervenciones como en el de asuntos asumidos, superando en total la cifra récord de dos millones. El impacto de este sistema, más allá de su trascendencia intrínseca para un Estado de Derecho, está avalado por su crecimiento numérico. Por ello, los problemas ya detectados desde hace tiempo no solo crecen correlativamente, sino que aumentan en mayor proporción.

Problema añadido a lo anterior es la dispersión y, en no pocas ocasiones, la contradicción, en las exigencias y requerimientos de las distintas Administraciones públicas responsables tanto del reconocimiento del derecho como de las cargas burocráticas

dirigidas a los profesionales del derecho y las instituciones de la Abogacía.

La importancia que la Abogacía española concede a la Justicia Gratuita se manifiesta, entre otras, en la constante demanda de un nuevo marco regulatorio en el que no solo se clarifiquen los requisitos que han de reunir los ciudadanos para obtener este derecho, sino modificar los criterios de compensación para los profesionales, de tal manera que se consiga el reconocimiento para todas aquellas actuaciones que son encomendadas a través del turno de oficio. En el reciente XIII Congreso de la Abogacía Española se puso de manifiesto la urgente actualización de la Ley 1/1996 para que se reconozca y retribuya el trabajo que realizan miles de abogados que trabajan en el turno de oficio.

Los principales ejes de una futura ley, e incluso la concreción de los distintos temas de desarrollo, han sido objeto de análisis en la Abogacía. Solo quedaría la voluntad política de emprender la tarea que, quizás, sería conveniente enmarcarla en una mayor y más profunda reforma de la Justicia española, en concreto ser una pieza más de ese *Pacto de Estado por el servicio público de la Administración de Justicia* que igualmente viene siendo demandado por el Consejo General de la Abogacía Española.

Procede que se mantenga la potestad administrativa para el reconocimiento de este derecho, derivando solo a las instancias judiciales los supuestos de denegación del derecho, así como la impugnación del mismo por quien ostente un interés legítimo. De igual manera fue un acierto de la ley vigente el otorgamiento

de las competencias a los Colegios de la Abogacía en orden al asesoramiento previo al ciudadano, a la tramitación de los expedientes, así como a la organización y control de los servicios propios de la Justicia Gratuita.

Sin embargo, la futura regulación debería garantizar que todos los ciudadanos, independientemente de su lugar de residencia, sean tratados bajo los mismos criterios para el reconocimiento del derecho, manteniendo además los umbrales económicos de forma coherente. También, y tal como se ha indicado, se debe consagrar la garantía de compensación para todas las actuaciones de los profesionales del derecho. Lo anterior es una simple cuestión de justicia material.

Los responsables públicos deben atender las razonables y serias demandas de la Abogacía española pues, de lo contrario, se corre un riesgo real de dañar este servicio que es calificado como de alta calidad por los ciudadanos.

Y aunque no sea un dato del ejercicio 2022, no se puede obviar —por ser una realidad que en este año se está viviendo— los conflictos colectivos de diversos sectores de funcionarios públicos que se están produciendo en la Administración de Justicia, conflictos que repercuten muy negativamente en el desenvolvimiento de uno de los Poderes del Estado, y de los que tampoco se libra la Justicia Gratuita de estos indeseados efectos.

Sea como fuere la Abogacía Española sigue fiel a su compromiso social, y seguirá siéndolo.

IV. Introducción a los datos de la Justicia Gratuita

Los 42.450 profesionales de la abogacía inscritos al Turno de Oficio atienden más de dos millones de asuntos de Justicia Gratuita en 2022

- Por primera vez se superaron los dos millones de asuntos.
- La inversión subió un 4,3% respecto a 2021 hasta los 296,8 millones de euros.
- Han aumentado los asuntos por violencia de género.
- La inversión por ciudadano supera los 6 euros.
- La retribución por asunto sube ligeramente hasta los 148 euros.
- El 84% de los expedientes se tramitó de manera electrónica.

Los 83 Colegios de la Abogacía atendieron en 2022 una cifra récord de más de 2 millones de asuntos de Justicia Gratuita, concretamente 2.002.596, un 4,1% más que en 2021. Es la primera vez que se supera la barrera de los dos millones.

A través de los Colegios, o mediante presentación de escritos en los juzgados, los ciudadanos realizaron más de un millón de solicitudes de Asistencia Jurídica Gratuita en 2021 (exactamente 1.042.712 solicitudes, un 6% más que el año anterior). Tras el análisis pertinente, fueron remitidos a las comisiones de asistencia jurídica gratuita 837.242 expedientes -un 7% más que el año anterior-, que dieron lugar a más del doble de asuntos debido a la interposición de recursos o a la presentación de incidentes procesales. De estos expedientes fueron confirmados el 86%.

Aumentan los asuntos de violencia de género

La total normalización de la actividad judicial tras el fin de la pandemia supuso un aumento de los asuntos y de los importes.

El mayor aumento de asuntos se produjo en violencia de género, un 8,8% más que el año anterior, hasta los 70.206. La asistencia letrada al detenido creció un 6,5% hasta 699.997 asuntos. Y los de turno de oficio, un 2,6% hasta los 1.232.293 asuntos. Dentro de este, por jurisdicciones, el mayor aumento se dio en lo contencioso-administrativo (12%) y en lo social (un 10% más). También aumentaron las asistencias penales (9%).

Andalucía, la comunidad con mayor número de asuntos

Como en años anteriores, Andalucía, con 420.926 asuntos, casi los mismos que en 2021, fue la comunidad que más asuntos atendió, seguida de Cataluña, con 408.256, un 9,3% más que en 2021, y Madrid (311.658, 12,5% más)

Asturias fue la que registró el mayor aumento, un 37,5% más hasta los 35.243. Mientras que en Canarias, experimentó el mayor descenso, un 13,% menos que en 2021 cuando la crisis migratoria produjo un notable aumento de asuntos.

Un 4,3% más de inversión

La inversión en Justicia Gratuita de las distintas administraciones públicas aumentó un 4,3% respecto a 2021, hasta superar los 296,8 millones de euros, la cifra más alta que se haya destinado a este servicio.

El 67% de la inversión global se destinó al turno de oficio, el 19,2% a asistencia letrada, el 4,6% a violencia de género y el 8,9% a gastos de infraestructura.

La comunidad autónoma que más invirtió fue Cataluña con más de 62 millones, un 6,5% más que en 2021, seguida de Madrid con casi 48 millones (9,7% más), y Andalucía con más de 42 (1% menos que en 2021).

Asturias fue de lejos la comunidad que más aumentó su inversión, en un 43%, debido al aumento de asuntos, mientras que la que más redujo su gasto, en un 17%, fue Melilla.

La inversión por ciudadano fue de 6,25 euros, poco más que los 6 del año pasado. Y el coste medio por expediente fue de 148,11, ligeramente superior a los 147 de 2021, pero todavía por debajo de los 153 de 2020. La baja remuneración por la asistencia jurídica gratuita es una de las principales quejas de los profesionales que ofrecen este servicio esencial.

Uno de cada tres abogados, inscrito en el Turno de Oficio

En el 2022 continuó la disminución en el número de abogados y abogadas al turno de oficio: 42.450 (frente a 43.696 en 2021), de los que el 52% son hombres y el 48% mujeres. Esta cifra representa casi un tercio de los más de 148.000 abogados y abogadas ejercientes en España.

El 84% de los expedientes tramitados electrónicamente

En 2022 se realizaron 711.449 solicitudes de Expediente Electrónico de Justicia Gratuita a través de la herramienta de-

sarrollada por la Abogacía Española, que agiliza de forma segura el acceso a un derecho fundamental como es la Justicia Gratuita.

Esto confirma la excelente aceptación y utilización masiva que los ciudadanos hacen de esta herramienta puesta en marcha en 2010 por el Consejo de la Abogacía Española para agilizar el acceso a la Justicia y facilitar los trámites.

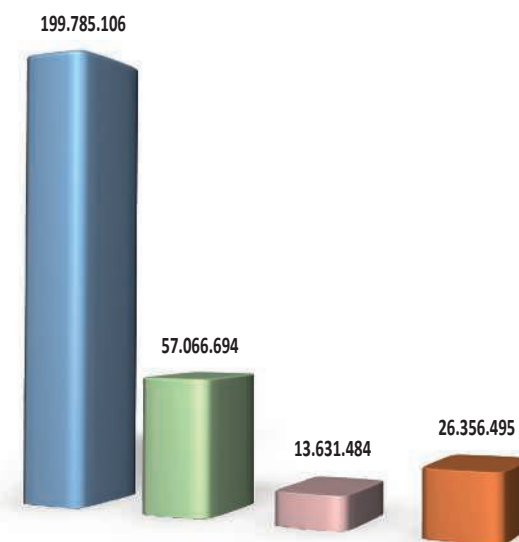
Este sistema ya conecta a casi todos los Colegios de la Abogacía de forma telemática y sencilla con instituciones como la Agencia Tributaria, el Instituto Nacional de la Seguridad Social y su Tesorería General, la Dirección General del Catastro o el Instituto Nacional de Empleo, así como con organismos de comunidades autónomas con competencias en Justicia. De este modo, cuando los ciudadanos solicitan Justicia Gratuita, simplemente deben autorizar al colegio de abogados para que pida en su nombre toda la documentación necesaria. Con este servicio, la Abogacía refuerza aún más su papel en la «Administración Electrónica», centrándose en su compromiso con el servicio de la Justicia Gratuita al ciudadano.

V. La Asistencia Jurídica Gratuita en 2022

5.1. Asistencia Jurídica Gratuita. Datos Generales

5.1.1. Importes Certificados por Servicio

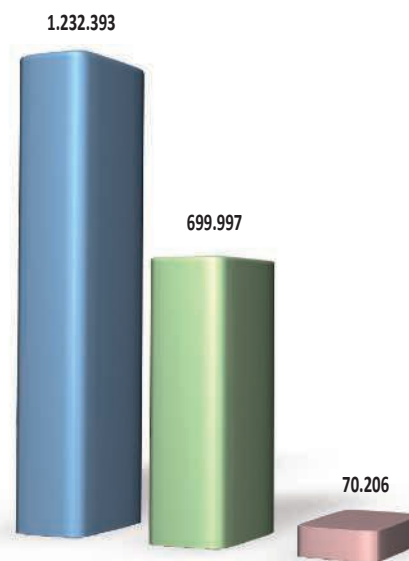
	IMPORTES									
	TURNO DE OFICIO		ASISTENCIA LETRADA		VIOLENCIA DE GÉNERO		GASTOS INFRAESTRUCTURA		TOTAL	
CATALUÑA	45.868.306 €	73,1%	11.819.708 €	18,8%	2.425.424 €	3,9%	2.666.119 €	4,2%	62.779.557 €	21,2%
MADRID	35.232.721 €	73,7%	6.871.395 €	14,4%	1.566.180 €	3,3%	4.126.416 €	8,6%	47.796.712 €	16,1%
ANDALUCÍA	28.818.587 €	68,0%	9.119.294 €	21,5%	729.600 €	1,7%	3.730.576 €	8,8%	42.398.057 €	14,3%
VALENCIA	29.322.366 €	71,1%	6.765.329 €	16,4%	804.366 €	2,0%	4.356.048 €	10,6%	41.248.109 €	13,9%
CANARIAS	10.451.152 €	53,5%	5.341.201 €	27,3%	1.918.109 €	9,8%	1.828.769 €	9,4%	19.539.231 €	6,6%
GALICIA	8.374.183 €	70,4%	2.329.266 €	19,6%	377.854 €	3,2%	810.225 €	6,8%	11.891.528 €	4,0%
PAÍS VASCO	8.600.363 €	56,1%	3.577.756 €	23,3%	1.885.451 €	12,3%	1.274.007 €	8,3%	15.337.577 €	5,2%
CASTILLA LEÓN	5.259.953 €	59,1%	1.843.584 €	20,7%	718.879 €	8,1%	1.078.050 €	12,1%	8.900.466 €	3,0%
MURCIA	5.196.422 €	66,4%	1.235.247 €	15,8%	312.431 €	4,0%	1.084.140 €	13,8%	7.828.240 €	2,6%
CASTILLA LA MANCHA	4.405.428 €	57,2%	1.549.894 €	20,1%	685.338 €	8,9%	1.058.300 €	13,7%	7.698.960 €	2,6%
ASTURIAS	4.975.545 €	65,2%	1.180.903 €	15,5%	536.730 €	7,0%	939.857 €	12,3%	7.633.035 €	2,6%
BALEARES	4.323.986 €	63,8%	1.300.268 €	19,2%	305.665 €	4,5%	845.160 €	12,5%	6.775.079 €	2,3%
ARAGÓN	1.959.831 €	52,5%	853.955 €	22,9%	414.290 €	11,1%	504.741 €	13,5%	3.732.817 €	1,3%
EXTREMADURA	1.572.933 €	50,2%	768.956 €	24,5%	367.246 €	11,7%	424.140 €	13,5%	3.133.275 €	1,1%
NAVARRA	1.864.657 €	55,5%	922.319 €	23,4%	275.025 €	6,4%	493.372 €	14,7%	3.555.373 €	1,1%
CANTABRIA	1.374.686 €	65,6%	382.516 €	18,3%	124.533 €	5,9%	213.124 €	10,2%	2.094.859 €	0,7%
CEUTA	745.639 €	56,5%	450.147 €	34,1%	31.393 €	2,4%	92.760 €	7,0%	1.319.939 €	0,4%
MELILLA	637.227 €	52,4%	398.025 €	32,7%	69.658 €	5,7%	111.940 €	9,2%	1.216.850 €	0,4%
RIOJA	801.121 €	58,8%	356.931 €	26,2%	83.312 €	6,1%	121.590 €	8,9%	1.362.954 €	0,5%
COMÚN CONSEJO							597.161 €	100,0%	597.161 €	0,2%
TOTAL	199.785.106 €	67,3%	57.066.694 €	19,2%	13.631.484 €	4,6%	26.356.495 €	8,9%	296.839.779 €	100,0%



■ Turno de Oficio ■ Asistencia Letrada al Detenido ■ Violencia de Género ■ Gastos Infraestructura

5.1.2. Asuntos por Servicio

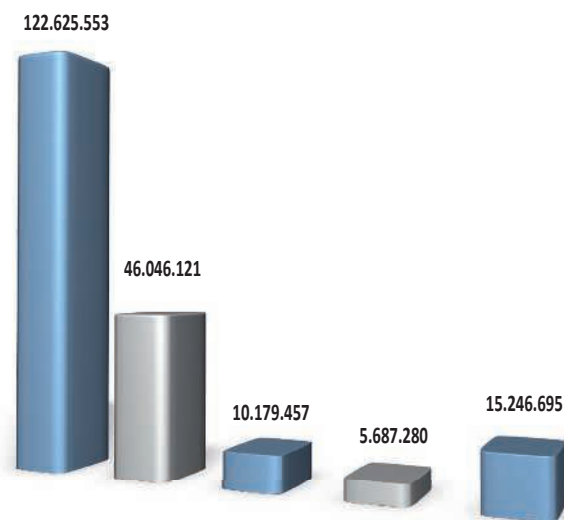
	ASUNTOS						TOTAL	
	TURNO DE OFICIO		ASISTENCIA LETRADA		VIOLENCIA DE GÉNERO			
CATALUÑA	224.912	55,1%	163.533	40,1%	19.811	4,9%	408.256	20,4%
MADRID	209.885	67,3%	91.534	29,4%	10.239	3,3%	311.658	15,6%
ANDALUCÍA	260.274	61,8%	154.262	36,6%	6.390	1,5%	420.926	21,0%
VALENCIA	198.055	67,8%	88.353	30,3%	5.527	1,9%	291.935	14,6%
CANARIAS	56.212	55,1%	40.554	39,8%	5.189	5,1%	101.955	5,1%
GALICIA	34.911	60,8%	19.545	34,0%	3.006	5,2%	57.462	2,9%
PAÍS VASCO	26.118	44,0%	27.998	47,2%	5.210	8,8%	59.326	3,0%
CASTILLA LEÓN	36.686	64,4%	18.058	31,7%	2.225	3,9%	56.969	2,8%
MURCIA	34.962	65,8%	17.649	33,2%	519	1,0%	53.130	2,7%
CASTILLA LA MANCHA	27.767	57,8%	17.850	37,1%	2.450	5,1%	48.067	2,4%
ASTURIAS	26.718	75,8%	7.319	20,8%	1.206	3,4%	35.243	1,8%
BALEARES	31.570	61,0%	18.459	35,7%	1.707	3,3%	51.736	2,6%
ARAGÓN	14.110	59,8%	7.887	33,4%	1.582	6,7%	23.579	1,2%
EXTREMADURA	10.096	53,4%	7.625	40,3%	1.178	6,2%	18.899	0,9%
NAVARRA	12.718	60,2%	6.627	31,4%	1.772	8,4%	21.117	1,1%
CANTABRIA	10.023	72,3%	3.508	25,3%	339	2,4%	13.870	0,7%
CEUTA	5.875	74,9%	1.887	24,1%	80	1,0%	7.842	0,4%
MELILLA	6.227	56,8%	3.970	36,2%	760	6,9%	10.957	0,5%
RIOJA	5.274	54,5%	3.379	34,9%	1.016	10,5%	9.669	0,5%
TOTAL	1.232.393	61,5%	699.997	35,0%	70.206	3,5%	2.002.596	100,0%



■ Turno de Oficio ■ Asistencia Letrada al Detenido ■ Violencia de Género

5.1.3. Turno de Oficio por Jurisdicción. Importes

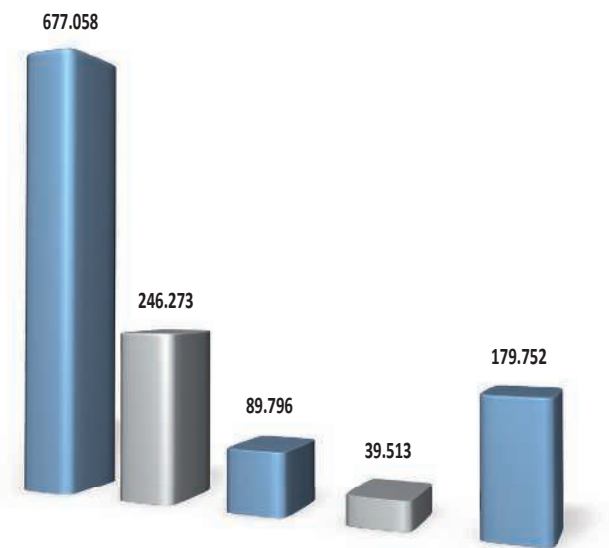
	Penal	Civil	Cont-Adm.	Social	Otros	Total Importe TO
CATALUÑA	27.823.169	12.119.792	1.039.606	1.388.323	3.497.416	45.868.306
MADRID	23.821.241	6.255.632	3.613.957	1.400.451	141.440	35.232.721
ANDALUCÍA	17.666.290	6.286.933	1.603.168	266.725	2.995.471	28.818.587
VALENCIA	16.894.897	6.613.922	930.783	1.061.581	3.821.183	29.322.366
CANARIAS	5.563.354	3.489.985	187.102	309.039	901.672	10.451.152
GALICIA	4.620.711	2.407.636	83.867	382.979	878.990	8.374.183
PAÍS VASCO	5.448.208	2.322.289	620.043	190.636	19.187	8.600.363
CASTILLA LEÓN	3.456.392	1.123.406	181.335	178.115	320.705	5.259.953
MURCIA	3.233.608	985.370	617.624	67.180	292.640	5.196.422
CASTILLA LA MANCHA	2.809.805	1.084.763	66.885	107.091	336.884	4.405.428
ASTURIAS	2.681.880	805.925	117.102	98.667	1.271.971	4.975.545
BALEARES	3.021.621	613.148	445.947	51.380	191.890	4.323.986
ARAGÓN	1.523.805	307.987	14.323	64.015	49.701	1.959.831
EXTREMADURA	1.054.826	344.594	30.456	53.875	89.182	1.572.933
NAVARRA	951.939	603.296	34.739	37.370	237.313	1.864.657
CANTABRIA	946.118	392.256	24.563	11.749		1.374.686
CEUTA	350.193	74.574	214.672	1.247	104.953	745.639
MELILLA	193.518	40.889	312.876	1.125	88.819	637.227
RIOJA	563.978	173.724	40.409	15.732	7.278	801.121
TOTAL	122.625.553	46.046.121	10.179.457	5.687.280	15.246.695	199.785.106
	61%	23%	5%	3%	8%	



■ Penal ■ Civil ■ Contencioso-Administrativo ■ Social ■ Otros

5.1.3. Turno de Oficio por Jurisdicción. Asuntos


	Penal	Civil	Cont-Adm.	Social	Otros	Total Asuntos TO
CATALUÑA	141.918	40.240	10.870	6.320	25.564	224.912
MADRID	138.065	35.190	24.123	11.675	832	209.885
ANDALUCÍA	134.870	53.971	23.471	3.187	44.775	260.274
VALENCIA	80.963	35.308	7.040	7.738	67.006	198.055
CANARIAS	26.463	18.567	938	1.722	8.522	56.212
GALICIA	18.461	9.168	328	1.359	5.595	34.911
PAÍS VASCO	17.539	5.592	2.303	629	55	26.118
CASTILLA LEÓN	20.650	8.429	1.491	1.785	4.331	36.686
MURCIA	16.145	7.563	6.432	742	4.080	34.962
CASTILLA LA MANCHA	14.375	8.097	482	1.103	3.710	27.767
ASTURIAS	13.202	4.325	918	663	7.610	26.718
BALEARES	18.804	5.471	5.294	642	1.359	31.570
ARAGÓN	10.179	2.496	132	592	711	14.110
EXTREMADURA	5.616	2.676	229	571	1.004	10.096
NAVARRA	7.334	3.225	295	473	1.390	12.717
CANTABRIA	5.836	3.897	156	134		10.023
CEUTA	1.905	580	1.822	11	1.557	5.875
MELILLA	1.163	344	3.134	14	1.572	6.227
RIOJA	3.570	1.134	338	153	79	5.274
TOTAL	677.058	246.273	89.796	39.513	179.752	1.232.392
	55%	20%	7%	3%	15%	



■ Penal ■ Civil ■ Contencioso-Administrativo ■ Social ■ Otros

5.1.4. Asistencia Letrada por Sistema (Importes y Asuntos)

	IMPORTES			ASUNTOS			Cómputo total de días del Sistema de Servicio de guardia
	Servicio de Guardia	Asistencia Individualizada	Total Importe ALD	Servicio Guardia	Asistencia Individualizada	Total Asuntos ALD	
CATALUÑA	8.346.692 €	3.473.016 €	11.819.708 €	53.505	110.028	163.533	25.449
MADRID	6.871.395 €		6.871.395 €	91.534		91.534	35.389
ANDALUCÍA	9.119.294 €		9.119.294 €	154.262		154.262	31.035
VALENCIA	3.943.601 €	2.821.728 €	6.765.329 €	36.425	51.928	88.353	25.371
CANARIAS	4.716.789 €	624.412 €	5.341.201 €	37.122	3.432	40.554	18.589
GALICIA	315.678 €	2.013.588 €	2.329.266 €	2.549	16.996	19.545	2.210
PAÍS VASCO	3.577.756 €		3.577.756 €	27.920	78	27.998	8.391
CASTILLA LEÓN	1.203.150 €	640.434 €	1.843.584 €	10.155	7.903	18.058	9.700
MURCIA	631.361 €	603.886 €	1.235.247 €	10.154	7.495	17.649	6.039
CASTILLA LA MANCHA	422.538 €	1.127.356 €	1.549.894 €	3.942	13.908	17.850	3.317
ASTURIAS	743.975 €	436.928 €	1.180.903 €	3.002	4.317	7.319	3.285
BALEARES	1.274.790 €	25.478 €	1.300.268 €	18.145	314	18.459	9.820
ARAGÓN	853.955 €		853.955 €	7.834	53	7.887	13.504
EXTREMADURA	504.982 €	263.974 €	768.956 €	4.353	3.272	7.625	4.058
NAVARRA	840.194 €	82.125 €	922.319 €	6.125	502	6.627	5.358
CANTABRIA	151.880 €	230.636 €	382.516 €	975	2.533	3.508	2.660
CEUTA	450.147 €		450.147 €	1.887		1.887	2.920
MELILLA	398.025 €		398.025 €	3.970		3.970	2.964
RIOJA	207.721 €	149.210 €	356.931 €	1.541	1.838	3.379	969
TOTAL	44.573.923 €	12.492.771 €	57.066.694 €	475.400	224.597	699.997	211.028
	78%	22%		68%	32%		



■ Servicio de Guardia ■ Asistencia Individualizada

5.1.5. Expedientes

EXPEDIENTES INICIADOS EN 2022						
	A. Número de solicitudes	B. Expedientes en trámite	C. Número de expedientes remitidos	D. Número de expedientes confirmados expresamente	E. Número de expedientes confirmados por silencio	F. Porcentaje estimado de expedientes confirmados
CATALUÑA	236.346	24.473	209.267	91.535	66.524	76%
MADRID	148.566	20.063	107.893	72.243		83%
ANDALUCÍA	217.524	97.513	133.125	93.331	7.282	94%
VALENCIA	116.717	16.521	109.628	97.525		79%
CANARIAS	30.714	11.650	20.241	11.754		83%
GALICIA	48.419	7.508	40.368	33.316		84%
PAÍS VASCO	23.164	1.249	23.487	21.718		89%
CASTILLA LEÓN	38.086	2.994	35.159	30.014	336	88%
MURCIA	35.686	2.239	31.270	24.352	2.917	79%
CASTILLA LA MANCHA	37.042	6.646	29.591	25.342		89%
ASTURIAS	15.720	2.093	13.264	4.762		116%
BALEARES	29.073	2.233	26.349	25.637		88%
ARAGÓN	16.027	1.105	14.512	14.193		87%
EXTREMADURA	15.844	6.733	11.901	5.631		81%
NAVARRA	12.886	1.680	12.111	3.786		31%
CANTABRIA	6.876	325	6.551			
CEUTA	3.951	349	3.265	3.220		
MELILLA	5.847	327	5.361	4.250		90%
RIOJA	4.224	366	3.899	2.888		81%
TOTAL	1.042.712	206.067	837.242	565.497	77.059	86%

A. Número de solicitudes recibidas por el Colegio del ciudadano o juzgado, (independientemente de su procedencia).

B. Expedientes en trámite en el Colegio (iniciados y pendientes de trámite correspondiente al año).

C. Número de expedientes remitidos por el Colegio a la Comisión de Asistencia Jurídica Gratuita.

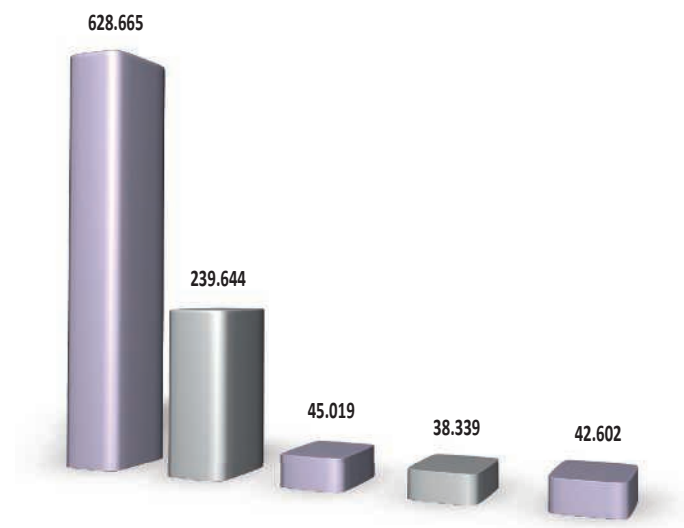
D. Número de expedientes confirmados expresamente, por la Comisión de Asistencia Jurídica Gratuita.

E. Número de expedientes confirmados por silencio en su caso, por la Comisión de Asistencia Jurídica Gratuita.

F. Porcentaje estimado de expedientes confirmados en el 2022 por la Comisión de Asistencia Jurídica Gratuita (independientemente del año de inicio).

5.1.6. Designaciones


	Penal	Civil	Cont- Adm	Social	Otros	Total Designaciones
CATALUÑA	136.147	43.402	8.589	9.817	7.149	205.104
MADRID	107.934	29.164	16.772	7.146	276	161.292
ANDALUCÍA	132.976	52.100	6.937	2.784	8.735	203.532
VALENCIA	74.872	29.809	1.750	6.975	1.898	115.304
CANARIAS	20.769	17.987	853	1.849	1.731	43.189
GALICIA	9.478	12.034	666	1.991	302	24.471
PAÍS VASCO	16.739	6.075	1.782	817		25.413
CASTILLA LEÓN	24.390	8.088	541	1.855	1.383	36.257
MURCIA	18.913	10.406	359	1.088	6.453	37.219
CASTILLA LA MANCHA	19.340	9.180	430	1.101	644	30.695
ASTURIAS	9.221	2.951	669	439	388	13.668
BALEARES	20.897	4.587	3.315	510		29.309
ARAGÓN	12.223	2.499	110	464	257	15.553
EXTREMADURA	7.930	3.699	257	636	1.305	13.827
NAVARRA	7.795	3.560	316	554	1.047	13.272
CANTABRIA	3.711	1.911	49	113	244	6.028
CEUTA	1.410	829	1.412	17	6.674	10.342
MELILLA	1.246	395	30	15	4.102	5.788
RIOJA	2.674	968	182	168	14	4.006
TOTAL	628.665	239.644	45.019	38.339	42.602	994.269



■ Penal ■ Civil ■ Contencioso-Administrativo ■ Social ■ Otros

5.1.7. Abogados Ejercientes


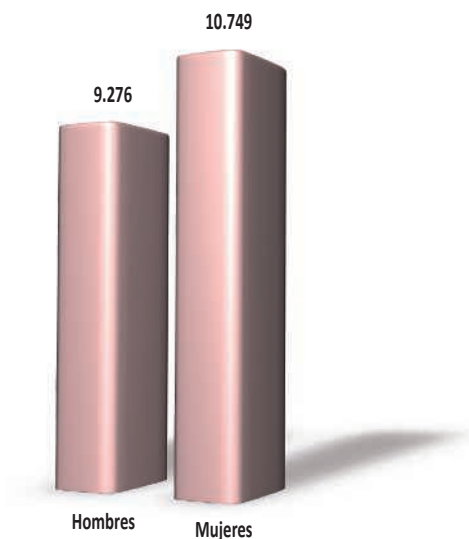
	Total Abogados/as Ejercientes (Censo 2022)	Abogados/as TURNO DE OFICIO				Abogados/as ASISTENCIA LETRADA					
		Abogados/as TO	HOMBRES TO	%	MUJERES TO	%	Abogados/as ALD	HOMBRES ALD	%	MUJERES ALD	%
CATALUÑA	22.705	6.259	3.211	51%	3.048	49%	4.490	2.360	53%	2.130	47%
MADRID	44.466	6.161	3.164	52%	2.997	48%	5.007	2.579	52%	2.428	48%
ANDALUCÍA	22.946	8.944	4.911	55%	4.033	45%	8.117	4.457	55%	3.660	45%
VALENCIA	13.889	4.476	2.198	49%	2.278	51%	3.746	1.870	50%	1.876	50%
CANARIAS	5.749	2.088	999	48%	1.089	52%	1.919	917	48%	1.002	52%
GALICIA	6.853	2.957	1.393	47%	1.564	53%	2.433	1.147	47%	1.286	53%
PAÍS VASCO	5.463	2.102	1.083	52%	1.019	48%	1.641	828	51%	813	49%
CASTILLA LEÓN	4.868	1.913	1.071	56%	842	44%	1.605	914	57%	691	43%
MURCIA	3.859	1.328	743	56%	585	44%	1.165	646	55%	519	45%
CASTILLA LA MANCHA	3.273	1.157	596	52%	561	48%	928	474	51%	454	49%
ASTURIAS	3.099	1.425	682	48%	743	52%	1.056	502	48%	554	52%
BALEARES	3.012	680	383	56%	297	44%	570	329	58%	241	42%
ARAGÓN	2.939	839	411	49%	428	51%	672	342	51%	330	49%
EXTREMADURA	1.828	793	477	60%	316	40%	603	360	60%	243	40%
NAVARRA	1.279	328	149	45%	179	55%	268	117	44%	151	56%
CANTABRIA	1.187	533	252	47%	281	53%	404	185	46%	219	54%
CEUTA	183	112	56	50%	56	50%	112	56	50%	56	50%
MELILLA	201	128	64	50%	64	50%	128	64	50%	64	50%
RIOJA	652	227	123	54%	104	46%	189	101	53%	88	47%
TOTAL	148.451	42.450	21.966	52%	20.484	48%	35.053	18.248	52%	16.805	48%



■ Abogados Turno de Oficio
 ■ Abogados Asistencia Letrada

5.1.7. Abogados Ejercientes


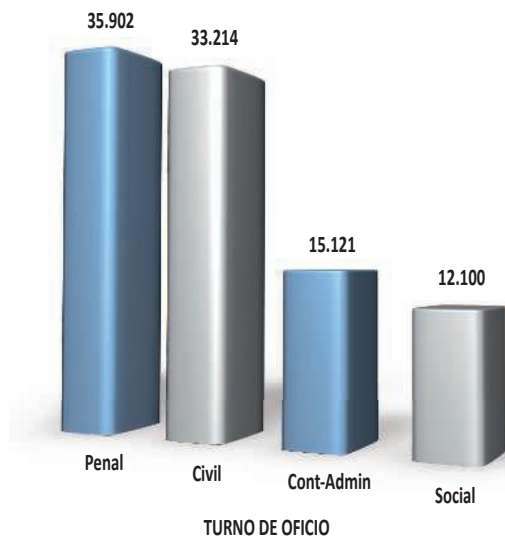
	Total Abogados/as Ejercientes (Censo 2022)	Abogados/as VIOL. GENERO				Abogados/as EXTRANJERÍA					
		Abogados/as VG	HOMBRES VG	%	MUJERES VG	%	Abogados/as EXTR	HOMBRES EXTR	%	MUJERES EXTR	%
CATALUÑA	22.705	2.851	1.350	47%	1.501	53%	1.648	833	51%	815	49%
MADRID	44.466	2.642	1.209	46%	1.436	54%	950	474	50%	476	50%
ANDALUCÍA	22.946	4.342	2.095	48%	2.247	52%	2.051	953	46%	1.098	54%
VALENCIA	13.889	1.951	827	42%	1.124	58%	859	392	46%	467	54%
CANARIAS	5.749	1.457	656	45%	801	55%	374	159	43%	215	57%
GALICIA	6.853	1.453	627	43%	826	57%	384	171	45%	213	55%
PAÍS VASCO	5.463	709	307	43%	402	57%	706	311	46%	395	54%
CASTILLA LEÓN	4.868	925	478	52%	447	48%	310	155	50%	155	50%
MURCIA	3.859	874	441	50%	433	50%	616	326	53%	290	47%
CASTILLA LA MANCHA	3.273	629	307	49%	322	51%	278	131	47%	147	53%
ASTURIAS	3.099	643	261	41%	382	59%	140	50	36%	90	64%
BALEARES	3.012	235	118	50%	117	50%	53	28	53%	25	47%
ARAGÓN	2.939	369	149	40%	220	60%	262	122	47%	140	53%
EXTREMADURA	1.828	362	192	53%	170	47%					
NAVARRA	1.279	102	43	42%	59	58%	83	36	43%	47	57%
CANTABRIA	1.187	172	64	37%	108	63%	93	33	35%	60	65%
CEUTA	183	99	48	48%	51	52%	108	55	51%	53	49%
MELILLA	201	91	42	46%	49	54%	121	60	50%	61	50%
RIOJA	652	116	62	53%	54	47%	89	47	53%	42	47%
TOTAL	148.451	20.022	9.276	46%	10.749	54%	9.125	4.336	48%	4.789	52%



■ Abogados Violencia de Género
 ■ Abogados Extranjería

5.1.8. Abogados/as por Jurisdicción

	TURNO DE OFICIO				ASISTENCIA LETRADA				
	Penal	Civil	Cont.-Admin	Social	por Sistema		por especialidad		
					Servicio de Guardia	Asistencia Individ.	Penal	Extranjería	Menores
CATALUÑA	4.469	3.788	882	1.280	3.984	2.909	4.424	1.642	2.297
MADRID	5.453	3.571	1.150	621	5.002	937	4.768	950	1.560
ANDALUCÍA	8.144	7.919	4.278	3.249	8.154	1.084	7.297	1.933	2.632
VALENCIA	3.808	3.722	1.553	969	2.727	2.588	3.721	807	1.232
CANARIAS	1.907	1.901	837	674	1.809	1.817	1.810	759	1.459
GALICIA	2.484	2.660	1.441	1.204	440	2.151	2.431	384	719
PAÍS VASCO	1.771	1.824	1.121	878	1.633		1.620	692	826
CASTILLA LEÓN	1.598	1.726	1.017	788	1.337	1.028	1.597	310	537
MURCIA	1.220	1.079	513	338	1.131	914	1.139	616	335
CASTILLA LA MANCHA	988	931	477	507	404	762	920	278	366
ASTURIAS	1.063	1.101	733	589	932	909	1.056	140	
BALEARES	629	361	109	101	558	244	559	53	224
ARAGÓN	695	693	418	303	667	125	669	262	310
EXTREMADURA	599	759	224	206	375	363	602		259
NAVARRA	267	294	90	63	246	18	261	83	142
CANTABRIA	377	463	41	35	283	365	396	93	125
CEUTA	109	109		109	122	122	122	119	117
MELILLA	123	118	120	96	128	128	128	121	125
RIOJA	198	195	117	90	166	182	183		
TOTAL	35.902	33.214	15.121	12.100	30.098	16.646	33.703	9.242	13.265



■ Turno de Oficio ■ Asistencia Letrada

5.1.9. Quejas

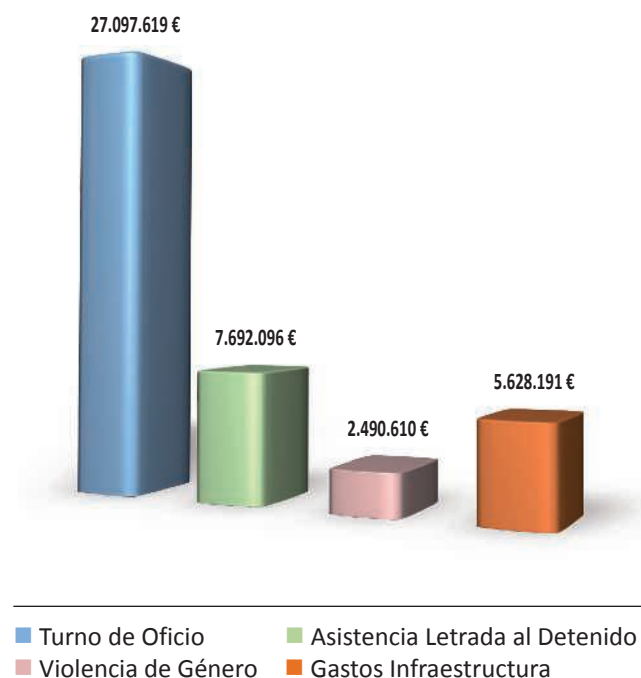
	Total Número de Quejas	Otros	Archivadas	Expedientes sancionados
CATALUÑA	584	154	417	13
MADRID	2.086	360	1.592	134
ANDALUCÍA	580	140	372	68
VALENCIA	654	130	474	50
CANARIAS	394	192	184	18
GALICIA	323	49	268	6
PAÍS VASCO	146	8	126	12
CASTILLA LEÓN	229	79	136	14
MURCIA	46	5	41	
CASTILLA LA MANCHA	70	25	26	19
ASTURIAS	42	22	20	
BALEARES	265	207	43	15
ARAGÓN	87	15	68	4
EXTREMADURA	32	7	23	2
NAVARRA	60	11	43	6
CANTABRIA	33	2	28	3
CEUTA	21	8	13	
MELILLA	1		1	
RIOJA	26	2	18	6
TOTAL	5.679	1.416	3.893	370

V. La Asistencia Jurídica Gratuita en 2022

5.2. Asistencia Jurídica Gratuita por Comunidades Autónomas

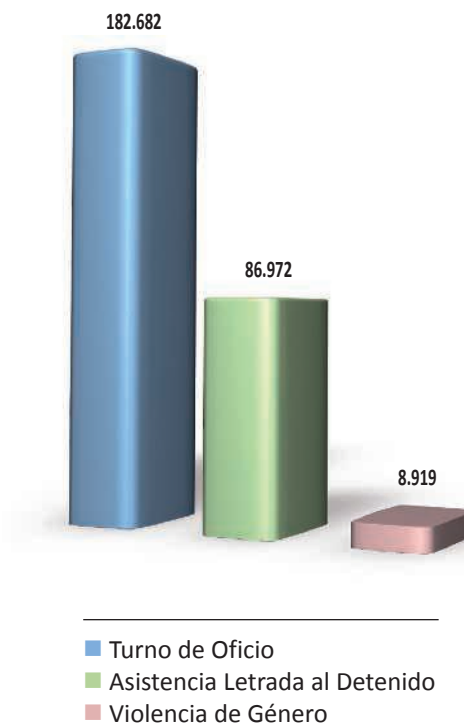
5.2.1. Comunidades no transferidas (Castilla y León, Murcia, Castilla-La Mancha, Baleares, Extremadura, Ceuta, Melilla)

	TURNOS DE OFICIO	ASISTENCIA LETRADA	VIOLENCIA DE GÉNERO	GASTOS INFRAESTRUCTURA	TOTAL
AVILA	242.529 €	117.018 €	42.289 €	50.220 €	452.056 €
BURGOS	1.229.993 €	300.403 €	246.675 €	219.480 €	1.996.551 €
LEÓN	667.380 €	288.470 €	122.468 €	211.020 €	1.289.338 €
PALENCIA	244.233 €	147.999 €	44.984 €	47.490 €	484.706 €
SALAMANCA	816.459 €	228.590 €	67.800 €	160.770 €	1.273.619 €
SEGOVIA	436.226 €	278.412 €	33.136 €	89.550 €	837.324 €
SORIA	164.151 €	113.045 €	35.997 €	21.210 €	334.403 €
VALLADOLID	1.202.213 €	243.387 €	87.518 €	212.610 €	1.745.728 €
ZAMORA	256.769 €	126.260 €	38.012 €	65.700 €	486.741 €
CASTILLA LEÓN	5.259.953 €	1.843.584 €	718.879 €	1.078.050 €	8.900.466 €
ALBACETE	449.464 €	258.583 €	102.884 €	158.430 €	969.361 €
CIUDAD REAL	1.270.727 €	330.579 €	161.954 €	314.040 €	2.077.300 €
CUENCA	251.302 €	122.844 €	125.625 €	82.200 €	581.971 €
GUADALAJARA	804.034 €	359.001 €	68.443 €	129.120 €	1.360.598 €
TALAVERA DE LA REINA	277.677 €	150.433 €	41.470 €	53.190 €	522.770 €
TOLEDO	1.352.224 €	328.454 €	184.962 €	321.320 €	2.186.960 €
CASTILLA LA MANCHA	4.405.428 €	1.549.894 €	685.338 €	1.058.300 €	7.698.960 €
CARTAGENA	1.360.626 €	163.174 €	59.232 €	262.860 €	1.845.892 €
LORCA	330.509 €	158.748 €	62.003 €	81.300 €	632.560 €
MURCIA	3.505.287 €	913.325 €	191.196 €	739.980 €	5.349.788 €
MURCIA	5.196.422 €	1.235.247 €	312.431 €	1.084.140 €	7.828.240 €
Illes Balears	4.323.986 €	1.300.268 €	305.665 €	845.160 €	6.775.079 €
BALEARES	4.323.986 €	1.300.268 €	305.665 €	845.160 €	6.775.079 €
BADAJOS	911.394 €	467.603 €	217.087 €	280.140 €	1.876.224 €
CÁCERES	661.539 €	301.353 €	150.159 €	144.000 €	1.257.051 €
EXTREMADURA	1.572.933 €	768.956 €	367.246 €	424.140 €	3.133.275 €
CEUTA	745.639 €	450.147 €	31.393 €	92.760 €	1.319.939 €
CEUTA	745.639 €	450.147 €	31.393 €	92.760 €	1.319.939 €
MELILLA	637.227 €	398.025 €	69.658 €	111.940 €	1.216.850 €
MELILLA	637.227 €	398.025 €	69.658 €	111.940 €	1.216.850 €
TOTAL	22.141.588 €	7.546.121 €	2.490.610 €	4.694.490 €	36.872.809 €
% SOBRE EL TOTAL	60%	20%	7%	13%	
ORGANOS CENTRALES	4.956.031 €	145.975 €		336.540 €	5.438.546 €
<i>ORGANOS CENTRALES</i>	4.956.031 €	145.975 €		336.540 €	5.438.546 €
Comun Consejo				597.161 €	
COMÚN CONSEJO				597.161 €	597.161 €
TOTAL	27.097.619 €	7.692.096 €	2.490.610 €	5.628.191 €	42.908.516 €



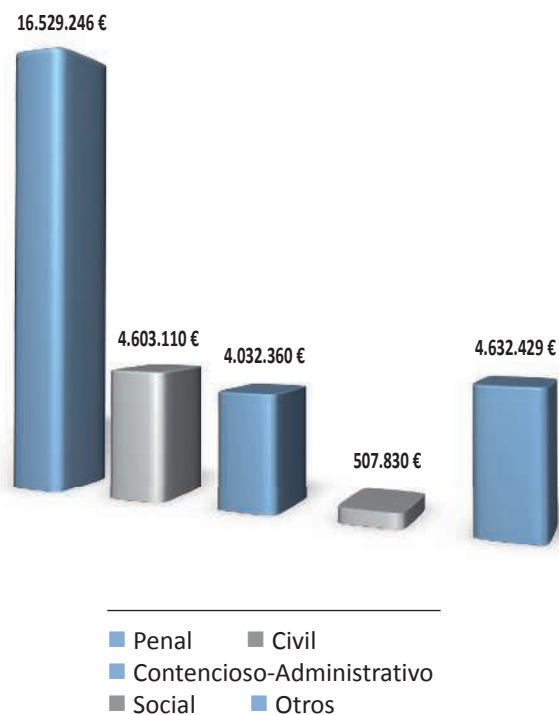
2. Asuntos por Servicio

	TURNOS DE OFICIO	ASISTENCIA LETRADA	VIOLENCIA DE GÉNERO	TOTAL
Ávila	1.318	1.085	122	2.525
Burgos	8.624	2.839	449	11.912
León	4.131	3.750	468	8.349
Palencia	1.585	1.824	197	3.606
Salamanca	5.918	2.175	193	8.286
Segovia	3.015	1.690	106	4.811
Soria	945	1.243	76	2.264
Valladolid	9.312	2.378	502	12.192
Zamora	1.838	1.074	112	3.024
CASTILLA LEÓN	36.686	18.058	2.225	56.969
	64%	32%	4%	
Albacete	2.916	4.089	199	7.204
Ciudad Real	9.124	2.956	611	12.691
Cuenca	1.917	1.172	101	3.190
Guadalajara	3.913	3.731	542	8.186
Talavera de la Reina	1.959	1.854	235	4.048
Toledo	7.938	4.048	762	12.748
CASTILLA LA MANCHA	27.767	17.850	2.450	48.067
	58%	37%	5%	
Cartagena	10.523	4.176		14.699
Lorca	1.991	1.700	297	3.988
Murcia	22.448	11.773	222	34.443
MURCIA	34.962	17.649	519	53.130
	66%	33%	1%	
Illes Balears	31.570	18.459	1.707	51.736
BALEARES	31.570	18.459	1.707	51.736
	61%	36%	3%	
Badajoz	5.749	4.931	658	11.338
Cáceres	4.347	2.694	520	7.561
EXTREMADURA	10.096	7.625	1.178	18.899
	53%	40%	6%	
Ceuta	5.875	1.887	80	7.842
CEUTA	5.875	1.887	80	7.842
	75%	24%	1%	
Melilla	6.227	3.970	760	10.957
MELILLA	6.227	3.970	760	10.957
	57%	36%	7%	
ORGANOS CENTRALES	29.499	1.474		30.973
ÓRGANOS CENTRALES	29.499	1.474		30.973
	95%	5%		
TOTAL	182.682	86.972	8.919	278.573



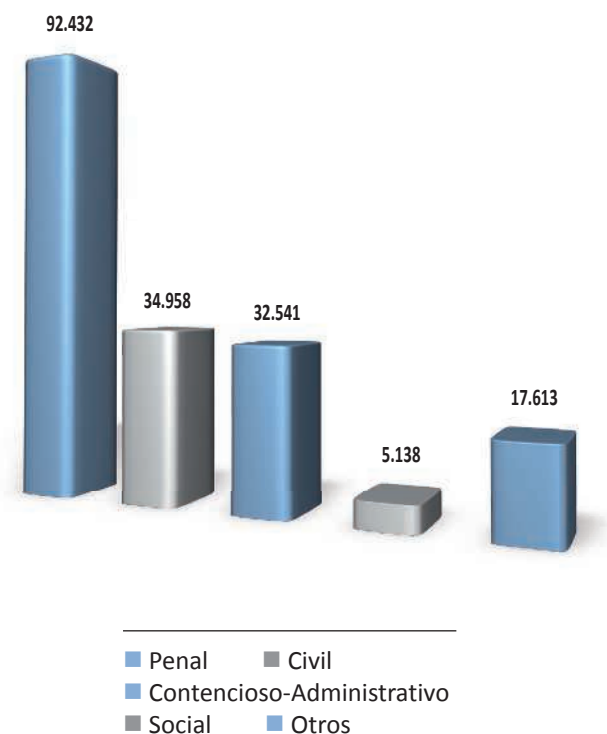
3. Turno de Oficio por Jurisdicción. Importes

	Penal	Civil	Cont-Adm.	Social	Otros	Total Importe TO
Ávila	165.321 €	47.386 €	5.617 €	6.075 €	18.130 €	242.529 €
Burgos	930.070 €	237.046 €	22.780 €	40.097 €		1.229.993 €
León	390.050 €	156.506 €	19.946 €	37.062 €	63.816 €	667.380 €
Palencia	156.798 €	46.506 €	9.364 €	3.937 €	27.628 €	244.233 €
Salamanca	452.212 €	223.891 €	52.821 €	22.936 €	64.599 €	816.459 €
Segovia	273.247 €	91.562 €	8.461 €	23.640 €	39.316 €	436.226 €
Soria	105.289 €	36.709 €	3.212 €	2.711 €	16.230 €	164.151 €
Valladolid	821.426 €	223.784 €	55.883 €	31.894 €	69.226 €	1.202.213 €
Zamora	161.979 €	60.016 €	3.251 €	9.763 €	21.760 €	256.769 €
CASTILLA LEÓN	3.456.392 €	1.123.406 €	181.335 €	178.115 €	320.705 €	5.259.953 €
Albacete	336.969 €	67.580 €	11.396 €	33.519 €		449.464 €
Ciudad Real	762.487 €	347.637 €	21.726 €	29.388 €	109.489 €	1.270.727 €
Cuenca	153.204 €	65.211 €	8.750 €	5.354 €	18.783 €	251.302 €
Guadalajara	506.696 €	179.718 €	9.098 €	12.635 €	95.887 €	804.034 €
Talavera de la Reina	140.136 €	105.529 €	4.779 €	6.370 €	20.863 €	277.677 €
Toledo	910.313 €	319.088 €	11.136 €	19.825 €	91.862 €	1.352.224 €
CASTILLA LA MANCHA	2.809.805 €	1.084.763 €	66.885 €	107.091 €	336.884 €	4.405.428 €
Cartagena	769.869 €	192.413 €	305.527 €	18.502 €	74.315 €	1.360.626 €
Lorca	208.229 €	87.890 €	8.903 €		25.487 €	330.509 €
Murcia	2.255.510 €	705.067 €	303.194 €	48.678 €	192.838 €	3.505.287 €
MURCIA	3.233.608 €	985.370 €	617.624 €	67.180 €	292.640 €	5.196.422 €
Illes Balears	3.021.621 €	613.148 €	445.947 €	51.380 €	191.890 €	4.323.986 €
BALEARES	3.021.621 €	613.148 €	445.947 €	51.380 €	191.890 €	4.323.986 €
Badajoz	656.309 €	186.057 €	8.816 €	22.672 €	37.540 €	911.394 €
Cáceres	398.517 €	158.537 €	21.640 €	31.203 €	51.642 €	661.539 €
EXTREMADURA	1.054.826 €	344.594 €	30.456 €	53.875 €	89.182 €	1.572.933 €
Ceuta	350.193 €	74.574 €	214.672 €	1.247 €	104.953 €	745.639 €
CEUTA	350.193 €	74.574 €	214.672 €	1.247 €	104.953 €	745.639 €
Melilla	193.518 €	40.889 €	312.876 €	1.125 €	88.819 €	637.227 €
MELILLA	193.518 €	40.889 €	312.876 €	1.125 €	88.819 €	637.227 €
ÓRGANOS CENTRALES	2.409.283 €	336.366 €	2.162.565 €	47.817 €	3.207.356 €	8.163.387 €
ÓRGANOS CENTRALES	2.409.283 €	336.366 €	2.162.565 €	47.817 €	3.207.356 €	8.163.387 €
TOTAL	16.529.246 €	4.603.110 €	4.032.360 €	507.830 €	4.632.429 €	30.304.975 €



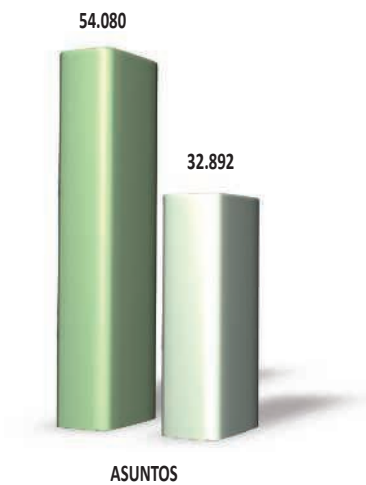
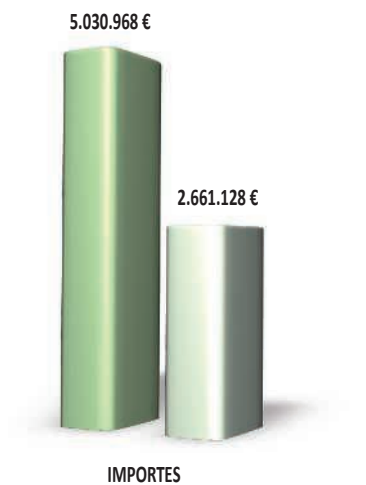
3. Turno de Oficio por Jurisdicción. Asuntos

	Penal	Civil	Cont-Adm.	Social	Otros*	Total Asuntos TO
Ávila	803	280	33	45	157	1.318
Burgos	5.419	1.812	165	398	830	8.624
León	2.061	1.055	140	339	536	4.131
Palencia	851	298	63	33	340	1.585
Salamanca	2.739	1.672	480	231	796	5.918
Segovia	1.667	669	67	231	381	3.015
Soria	486	277	19	33	130	945
Valladolid	5.691	1.886	495	364	876	9.312
Zamora	933	480	29	111	285	1.838
CASTILLA LEÓN	20.650	8.429	1.491	1.785	4.331	36.686
Albacete	1.991	499	81	345		2.916
Ciudad Real	3.983	3.105	175	362	1.499	9.124
Cuenca	946	592	78	67	234	1.917
Guadalajara	2.078	923	40	81	791	3.913
Talavera de la Reina	746	888	39	69	217	1.959
Toledo	4.631	2.090	69	179	969	7.938
CASTILLA LA MANCHA	14.375	8.097	482	1.103	3.710	27.767
Cartagena	4.326	1.676	3.125	217	1.179	10.523
Lorca	1.024	669	91		207	1.991
Murcia	10.795	5.218	3.216	525	2.694	22.448
MURCIA	16.145	7.563	6.432	742	4.080	34.962
Illes Balears	18.804	5.471	5.294	642	1.359	31.570
BALEARES	18.804	5.471	5.294	642	1.359	31.570
Badajoz	3.493	1.486	67	249	454	5.749
Cáceres	2.123	1.190	162	322	550	4.347
EXTREMADURA	5.616	2.676	229	571	1.004	10.096
Ceuta	1.905	580	1.822	11	1.557	5.875
CEUTA	1.905	580	1.822	11	1.557	5.875
Melilla	1.163	344	3.134	14	1.572	6.227
MELILLA	1.163	344	3.134	14	1.572	6.227
ÓRGANOS CENTRALES	13.774	1.798	13.657	270		29.499
ÓRGANOS CENTRALES	13.774	1.798	13.657	270		29.499
TOTAL	92.432	34.958	32.541	5.138	17.613	182.682



4. Asistencia Letrada por Sistema (Importes y Asuntos)

	IMPORTES			ASUNTOS			Cómputo total de días del Sistema de Servicio de guardia
	Servicio de Guardia	Asistencia Individualizada	Total Importe ALD	Servicio Guardia	Asistencia Individualizada	Total Asuntos ALD	
Ávila	28.982 €	88.036 €	117.018 €	0	1.085	1.085	188
Burgos	165.955 €	134.448 €	300.403 €	1.182	1.657	2.839	1.465
León	251.029 €	37.441 €	288.470 €	3.284	466	3.750	2.226
Palencia		147.999 €	147.999 €		1.824	1.824	
Salamanca	176.823 €	51.767 €	228.590 €	1.537	638	2.175	1.519
Segovia	278.412 €		278.412 €	1.690		1.690	1.806
Soria	12.188 €	100.857 €	113.045 €		1.243	1.243	180
Valladolid	203.223 €	40.164 €	243.387 €	1.878	500	2.378	1.562
Zamora	86.538 €	39.722 €	126.260 €	584	490	1.074	754
CASTILLA LEÓN	1.203.150 €	640.434 €	1.843.584 €	10.155	7.903	18.058	9.700
Albacete	168.834 €	89.749 €	258.583 €	2.980	1.109	4.089	1.460
Ciudad Real	169.688 €	160.891 €	330.579 €	962	1.994	2.956	1.312
Cuenca	27.748 €	95.096 €	122.844 €		1.172	1.172	180
Guadalajara	56.268 €	302.733 €	359.001 €		3.731	3.731	365
Talavera de la Reina		150.433 €	150.433 €		1.854	1.854	
Toledo		328.454 €	328.454 €		4.048	4.048	
CASTILLA LA MANCHA	422.538 €	1.127.356 €	1.549.894 €	3.942	13.908	17.850	3.317
Cartagena	158.270 €	4.904 €	163.174 €	4.108	68	4.176	1.851
Lorca	84.904 €	73.844 €	158.748 €	745	955	1.700	745
Murcia	388.187 €	525.138 €	913.325 €	5.301	6.472	11.773	3.443
MURCIA	631.361 €	603.886 €	1.235.247 €	10.154	7.495	17.649	6.039
Illes Balears	1.274.790 €	25.478 €	1.300.268 €	18.145	314	18.459	9.820
BALEARES	1.274.790 €	25.478 €	1.300.268 €	18.145	314	18.459	9.820
Badajoz	284.606 €	182.997 €	467.603 €	2.657	2.274	4.931	2.447
Cáceres	220.376 €	80.977 €	301.353 €	1.696	998	2.694	1.611
EXTREMADURA	504.982 €	263.974 €	768.956 €	4.353	3.272	7.625	4.058
Ceuta	450.147 €		450.147 €	1.887		1.887	2.920
CEUTA	450.147 €		450.147 €	1.887		1.887	2.920
Melilla	398.025 €		398.025 €	3.970		3.970	2.964
MELILLA	398.025 €		398.025 €	3.970		3.970	2.964
ÓRGANOS CENTRALES	145.975 €		145.975 €	1.474		1.474	926
ÓRGANOS CENTRALES	145.975 €		145.975 €	1.474		1.474	926
TOTAL	5.030.968 €	2.661.128 €	7.692.096 €	54.080	32.892	86.972	39.744



■ Servicio de Guardia ■ Asistencia Individualizada

5. Expedientes

EXPEDIENTES INICIADOS EN 2022					
A. Número de solicitudes	B. Expedientes en trámite	C. Número de expedientes remitidos	D. Número de expedientes confirmados expresamente	E. Número de expedientes confirmados por silencio	F. Porcentaje estimado de expedientes confirmados
Ávila	1.327	1.014	952		92%
Burgos	7.694	678	6.955	295	84%
León	7.913		7.555		93%
Palencia	1.754	202	1.511		84%
Salamanca	5.409	574	4.655		75%
Segovia	3.428	366	3.096	41	83%
Soria	824	85	773		100%
Valladolid	7.442		7.442		86%
Zamora	2.295	75	2.220		96%
CASTILLA LEÓN	38.086	2.994	35.159	336	
Albacete	5.226	299	4.795		99%
Ciudad Real	11.046	1.011	9.785		92%
Cuenca	2.746	118	2.510		
Guadalajara	4.065	863	3.043	3.048	75%
Talavera de la Reina	2.035	247	1.642	1.512	92%
Toledo	11.924	4.108	7.816	7.032	89%
CASTILLA LA MANCHA	37.042	6.646	29.591	25.342	
Cartagena	7.954	57	6.578	2.759	37%
Lorca	3.119	594	2.525	2.343	99%
Murcia	24.613	1.588	22.167	19.250	100%
MURCIA	35.686	2.239	31.270	24.352	88%
Illes Balears	29.073	2.233	26.349	25.637	
BALEARES	29.073	2.233	26.349	25.637	
Badajoz	10.347	3.067	7.079	4.255	91%
Cáceres	5.497	3.666	4.822	1.376	70%
EXTREMADURA	15.844	6.733	11.901	5.631	
Ceuta	3.951	349	3.265	3.220	
CEUTA	3.951	349	3.265	3.220	
Melilla	5.847	327	5.361	4.250	90%
MELILLA	5.847	327	5.361	4.250	
ÓRGANOS CENTRALES	14.037	1.839	9.003	8.471	94%
ÓRGANOS CENTRALES	14.037	1.839	9.003	8.471	
TOTAL	179.566	23.360	151.899	126.917	3.253

A. Número de solicitudes recibidas por el Colegio del ciudadano o juzgado, (independientemente de su procedencia).

B. Expedientes en trámite en el Colegio (iniciados y pendientes de trámite correspondiente al año).

C. Número de expedientes remitidos por el Colegio a la Comisión de Asistencia Jurídica Gratuita.

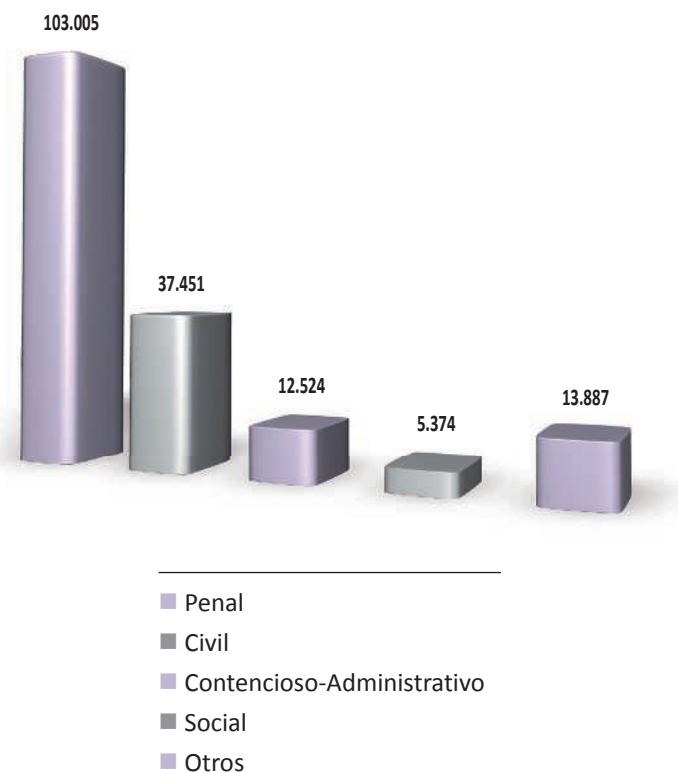
D. Número de expedientes confirmados expresamente, por la Comisión de Asistencia Jurídica Gratuita.

E. Número de expedientes confirmados por silencio en su caso, por la Comisión de Asistencia Jurídica Gratuita.

F. Porcentaje estimado de expedientes confirmados en el 2021 por la Comisión de Asistencia Jurídica Gratuita (independientemente del año de inicio).


6. Designaciones

	Penal	Civil	Cont- Adm	Social	Otros	Total Designaciones
Ávila	1.254	353	28	74	12	1.721
Burgos	4.778	1.472	92	352		6.694
León	5.363	1.489	54	453	520	7.879
Palencia	1.126	530	23	24		1.703
Salamanca	3.124	1.215	76	250	39	4.704
Segovia	1.908	840	73	280	560	3.661
Soria	486	277	19	33	56	871
Valladolid	5.229	1.493	145	291	196	7.354
Zamora	1.122	419	31	98		1.670
CASTILLA LEÓN	24.390	8.088	541	1.855	1.383	36.257
Albacete	2.276	524	99	348		3.247
Ciudad Real	5.767	3.510	215	248	644	10.384
Cuenca	1.569	762		100		2.431
Guadalajara	2.814	1.100	31	116		4.061
Talavera de la Reina	982	610	21	54		1.667
Toledo	5.932	2.674	64	235		8.905
CASTILLA LA MANCHA	19.340	9.180	430	1.101	644	30.695
Cartagena	3.751	1.183	34	220	2.766	7.954
Lorca	1.795	901	123		181	3.000
Murcia	13.367	8.322	202	868	3.506	26.265
MURCIA	18.913	10.406	359	1.088	6.453	37.219
Illes Balears	20.897	4.587	3.315	510		29.309
BALEARES	20.897	4.587	3.315	510		29.309
Badajoz	5.274	2.830	147	367	767	9.385
Cáceres	2.656	869	110	269	538	4.442
EXTREMADURA	7.930	3.699	257	636	1.305	13.827
Ceuta	1.410	829	1.412	17	6.674	10.342
CEUTA	1.410	829	1.412	17	6.674	10.342
Melilla	1.246	395	30	15	4.102	10.342
MELILLA	1.246	395	30	15	4.102	10.342
ÓRGANOS CENTRALES	10.289	1.096	7.592	169		19.146
ÓRGANOS CENTRALES	10.289	1.096	7.592	169		19.146
TOTAL	103.005	37.451	12.524	5.374	13.887	176.795



7. Abogados Ejercientes

	Total Abogados/as Ejercientes (Censo 2022)	Abogados/as TO	HOMBRES TO	%	MUJERES TO	%	Abogados/as ALD	HOMBRES ALD	%	MUJERES ALD	%
Ávila	221	113	75	66%	38	34%	71	45	63%	26	37%
Burgos	658	290	177	61%	113	39%	241	154	64%	87	36%
León	1.015	375	193	51%	182	49%	318	168	53%	150	47%
Palencia	241	108	74	69%	34	31%	108	74	69%	34	31%
Salamanca	815	330	169	51%	161	49%	282	140	50%	142	50%
Segovia	234	95	49	52%	46	48%	95	49	52%	46	48%
Soria	121	39	19	49%	20	51%	39	19	49%	20	51%
Valladolid	1.265	437	238	54%	199	46%	333	192	58%	141	42%
Zamora	298	126	77	61%	49	39%	118	73	62%	45	38%
CASTILLA LEÓN	4.868	1.913	1.071		842		1.605	914		691	
Albacete	839	283	145	51%	138	49%	233	125	54%	108	46%
Ciudad Real	788	288	149	52%	139	48%	220	108	49%	112	51%
Cuenca	278	97	51	53%	46	47%	74	37	50%	37	50%
Guadalajara	403	190	102	54%	88	46%	159	85	53%	74	47%
Talavera de la Reina	213	90	39	43%	51	57%	74	30	41%	44	59%
Toledo	752	209	110	53%	99	47%	168	89	53%	79	47%
CASTILLA LA MANCHA	3.273	1.157	596		561		928	474		454	
Cartagena	576	249	155	62%	94	38%	231	137	59%	94	41%
Lorca	303	147	78	53%	69	47%	146	78	53%	68	47%
Murcia	2.980	932	510	55%	422	45%	788	431	55%	357	45%
MURCIA	3.859	1.328	743		585		1.165	646		519	
Illes Balears	3.012	680	383	56%	297	44%	570	329	58%	241	42%
BALEARES	3.012	680	383		297		570	329		241	
Cáceres	1.165	551	330	60%	221	40%	419	243	58%	176	42%
Badajoz	663	242	147	61%	95	39%	184	117	64%	67	36%
EXTREMADURA	1.828	793	477		316		603	360		243	
Ceuta	183	112	56	50%	56	50%	112	56	50%	56	50%
CEUTA	183	112	56		56		112	56		56	
Melilla	201	128	64	50%	64	50%	128	64	50%	64	50%
MELILLA	201	128	64		64		128	64		64	
ORGANOS CENTRALES											
ORGANOS CENTRALES											
TOTAL	17.224	6.111	3.390		2.721		5.111	2.843		2.268	



■ Abogados Turno de Oficio
■ Abogados Asistencia Letrada

7. Abogados Ejercientes


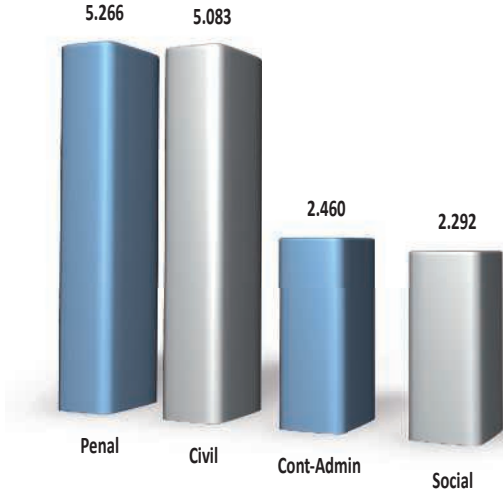
	Total Abogados/as Ejercientes (Censo 2022)	Abogados/as VG	HOMBRES VG	%	MUJERES VG	%	Abogados/as EXTR	HOMBRES EXTR	%	MUJERES EXTR	%
Ávila	221	43	25	59%	18	41%	25	14	56%	11	44%
Burgos	658	177	106	59%	71	41%					
León	1.015	151	60	40%	91	60%					
Palencia	241	60	36	60%	24	40%					
Salamanca	815	138	74	53%	64	47%	96	47	49%	49	51%
Segovia	234	95	49	53%	46	47%	95	49	53%	46	47%
Soria	121	39	19	47%	20	53%	39	19	47%	20	53%
Valladolid	1.265	174	77	45%	97	55%	55	26	46%	29	54%
Zamora	298	48	32	67%	16	33%					
CASTILLA LEÓN	4.868	925	478		447		310	155		155	
Albacete	839	183	96	52%	87	48%	56	19	35%	37	65%
Ciudad Real	788	134	62	46%	72	54%	69	33	47%	36	53%
Cuenca	278	66	33	49%	33	51%	74	37	50%	37	50%
Guadalajara	403	86	47	54%	39	46%	25	14	54%	11	46%
Talavera de la Reina	213	52	19	37%	33	63%					
Toledo	752	108	50	48%	58	52%	54	28	50%	26	50%
CASTILLA LA MANCHA	3.273	629	307		322		278	131		147	
Cartagena	576	187	108	59%	79	41%	153	93	61%	60	39%
Lorca	303	134	67	50%	67	50%					
Murcia	2.980	553	266	48%	287	52%	463	233	50%	230	50%
MURCIA	3.859	874	441		433		616	326		290	
Illes Balears	3.012	235	118	49%	117	51%	53	28	51%	25	49%
BALEARES	3.012	235	118		117		53	28		25	
Badajoz	1.165	236	117	50%	119	50%					
Cáceres	663	126	75	59%	51	41%					
EXTREMADURA	1.828	362	192		170						
Ceuta	183	99	48	49%	51	51%	108	55	50%	53	50%
CEUTA	183	99	48		51		108	55		53	
Melilla	201	91	42	48%	49	52%	121	60	50%	61	50%
MELILLA	201	91	42		49		121	60		61	
TOTAL	17.224	3.215	1.626		1.589		1.486	755		731	



■ Abogados Violencia de Género
 ■ Abogados Extranjería

8. Abogados por Jurisdicción

	Penal	Civil	Cont.-Admin	Social	Servicio de Guardia	Asistencia Individualizada	Penal	Extranjería	Menores
Ávila	71	108		27		71	69	25	
Burgos	254	258	157	116	180	87	241		
León	331	346	155	176	287	37	318		
Palencia	108	108	108	108	107	108	107		
Salamanca	254	311	190	147	245	235	277	96	147
Segovia	91	91	91	91	95		95	95	95
Soria	39	39	39	39		39	39	39	39
Valladolid	333	346	214	178	333	333	333	55	167
Zamora	117	119	63	53	90	118	118		89
CASTILLA LEÓN	1.598	1.726	1.017	935	1.337	1.028	1.597	310	537
Albacete	228	230	125	121	161	67	228	56	
Ciudad Real	256	250	128	144	96	220	218	69	175
Cuenca	91	76	47	34		74	74	74	74
Guadalajara	171	122	79	96	147	159	158	25	
Talavera de la Reina	74	81	29	36		74	74		
Toledo	168	172	69	76		168	168	54	117
CASTILLA LA MANCHA	988	931	477	507	404	762	920	278	366
Cartagena	238	221	196	90	231		231	153	
Lorca	146	144			146	144	146		
Murcia	836	714	317	248	754	770	762	463	335
MURCIA	1.220	1.079	513	338	1.131	914	1.139	616	335
Illes Balears	629	361	109	101	558	244	559	53	224
BALEARES	629	361	109	101	558	244	559	53	224
Badajoz	415	529	61	77	234	323	418		177
Cáceres	184	230	163	129	141	40	184		82
EXTREMADURA	599	759	224	206	375	363	602		259
Ceuta	109	109		109	122	122	122	119	117
CEUTA	109	109		109	122	122	122	119	117
Melilla	123	118	120	96	128	128	128	121	125
MELILLA	123	118	120	96	128	128	128	121	125
TOTAL	5.266	5.083	2.460	2.292	4.055	3.561	5.067	1.497	1.963

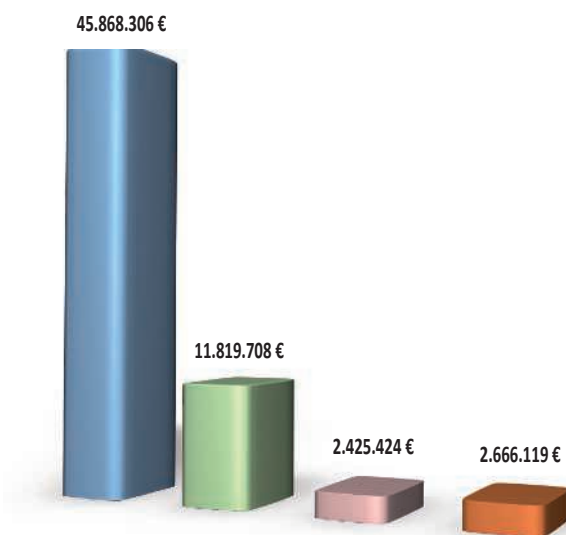


■ Turno de Oficio ■ Asistencia Letrada

5.2.2. Cataluña

1. Importes Certificados por Servicio

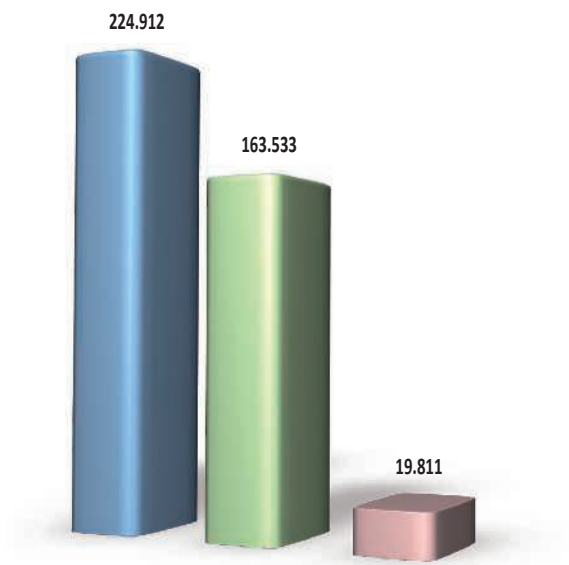
	TURNOS DE OFICIO	ASISTENCIA LETRADA	VIOLENCIA DE GÉNERO	GASTOS INFRAESTRUCTURA	TOTAL
Barcelona	20.919.682 €	5.808.523 €	889.747 €	1.294.362 €	28.912.314 €
Figueras	1.096.492 €	442.260 €	70.688 €	84.000 €	1.693.440 €
Girona	3.778.067 €	1.086.862 €	240.331 €	244.226 €	5.349.486 €
Granollers	2.168.506 €	500.758 €	144.399 €		2.813.663 €
Lleida	2.401.005 €	681.040 €	159.776 €	155.811 €	3.397.632 €
Manresa	1.116.469 €	232.763 €	69.296 €	55.947 €	1.474.475 €
Mataró	1.325.279 €	148.797 €	70.205 €	82.155 €	1.626.436 €
Reus	1.366.404 €	320.993 €	92.616 €	58.520 €	1.838.533 €
Sabadell	2.763.074 €	540.450 €	105.904 €	156.771 €	3.566.199 €
Sant Feliú de Llobregat	1.736.791 €	363.455 €	136.372 €	113.975 €	2.350.593 €
Tarragona	3.042.411 €	812.476 €	162.001 €	183.508 €	4.200.396 €
Terrassa	2.453.198 €	406.556 €	147.015 €	133.931 €	3.140.700 €
Tortosa	907.352 €	283.359 €	79.528 €	56.189 €	1.326.428 €
Vic	793.576 €	191.416 €	57.546 €	46.724 €	1.089.262 €
CATALUÑA	45.868.306 €	11.819.708 €	2.425.424 €	2.666.119 €	62.779.557 €
	73%	19%	4%	4%	



■ Turno de Oficio ■ Asistencia Letrada al Detenido ■ Violencia de Género ■ Gastos Infraestructura

2. Asuntos por Servicio

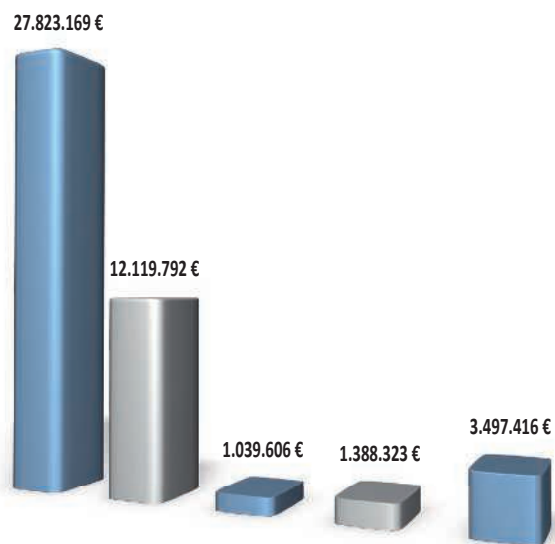
	TURNO DE OFICIO	ASISTENCIA LETRADA	VIOLENCIA DE GÉNERO	TOTAL
Barcelona	105.904	90.266	7.995	204.165
Figueres	6.351	5.723	434	12.508
Girona	19.274	19.610	2.744	41.628
Granollers	10.033	4.694	846	15.573
Lleida	11.107	6.508	1.291	18.906
Manresa	5.044	2.384	442	7.870
Mataró	6.302	3.609	460	10.371
Reus	6.085	3.060	589	9.734
Sabadell	12.524	5.589	901	19.014
Sant Feliú de Llobregat	8.745	4.254	872	13.871
Tarragona	14.228	8.963	1.634	24.825
Terrassa	11.299	4.488	822	16.609
Tortosa	4.087	2.512	537	7.136
Vic	3.929	1.873	244	6.046
CATALUÑA	224.912	163.533	19.811	408.256
	55%	40%	5%	



■ Turno de Oficio ■ Asistencia Letrada al Detenido ■ Violencia de Género

3. Turno de Oficio por Jurisdicción. Importes

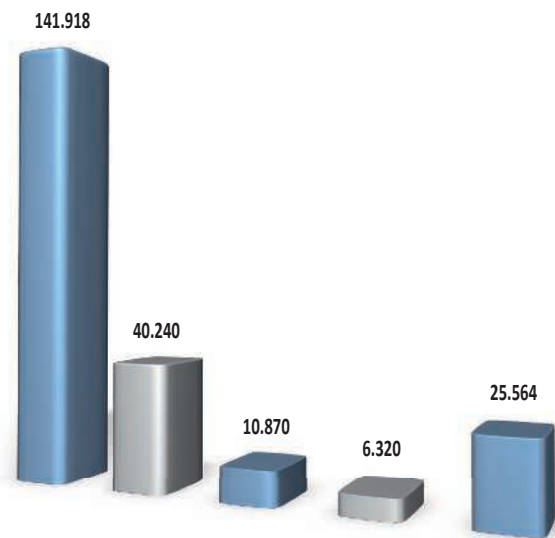
	Penal	Civil	Cont.-Adm.	Social	Otros	Total Importe TO
Barcelona	13.343.806 €	4.883.513 €	630.494 €	730.861 €	1.331.008 €	20.919.682 €
Figueres	612.397 €	206.163 €	152.770 €	30.663 €	94.499 €	1.096.492 €
Girona	2.167.355 €	928.173 €	28.618 €	90.184 €	563.737 €	3.778.067 €
Granollers	1.304.583 €	783.533 €	20.445 €	51.632 €	8.313 €	2.168.506 €
Lleida	1.399.460 €	662.503 €	16.488 €	93.313 €	229.241 €	2.401.005 €
Manresa	624.295 €	328.251 €	17.049 €	32.460 €	114.414 €	1.116.469 €
Mataró	803.916 €	412.332 €	35.011 €	65.612 €	8.408 €	1.325.279 €
Reus	857.356 €	382.996 €	14.300 €	21.486 €	90.266 €	1.366.404 €
Sabadell	1.445.800 €	841.035 €	16.757 €	73.713 €	385.769 €	2.763.074 €
Sant Feliú de Llobregat	962.958 €	510.367 €	14.985 €	1.602 €	246.879 €	1.736.791 €
Tarragona	2.091.940 €	846.151 €	21.623 €	73.934 €	8.763 €	3.042.411 €
Terrassa	1.171.330 €	835.842 €	41.834 €	68.976 €	335.216 €	2.453.198 €
Tortosa	545.408 €	262.039 €	11.763 €	24.302 €	63.840 €	907.352 €
Vic	492.565 €	236.894 €	17.469 €	29.585 €	17.063 €	793.576 €
CATALUÑA	27.823.169 €	12.119.792 €	1.039.606 €	1.388.323 €	3.497.416 €	45.868.306 €



■ Penal ■ Civil ■ Contencioso-Administrativo ■ Social ■ Otros

3. Turno de Oficio por Jurisdicción. Asuntos

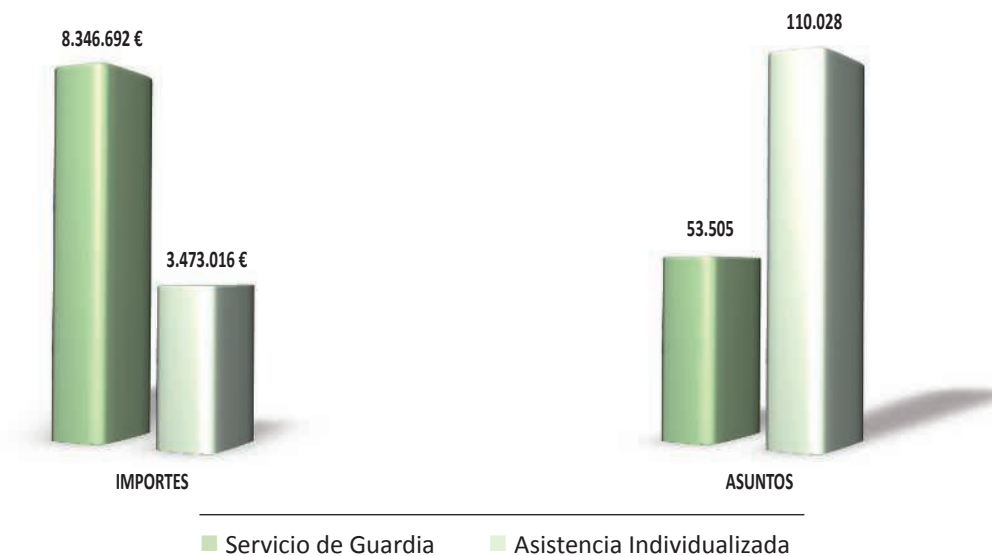
	Penal	Civil	Cont.-Adm.	Social	Otros	Total Asuntos TO
Barcelona	69.101	16.154	6.497	3.256	10.896	105.904
Figueres	2.753	610	2.210	142	636	6.351
Girona	11.024	3.370	272	478	4.130	19.274
Granollers	6.795	2.772	185	240	41	10.033
Lleida	6.975	2.000	153	441	1.538	11.107
Manresa	3.107	1.013	135	152	637	5.044
Mataró	4.060	1.747	17	228	250	6.302
Reus	4.113	1.138	225	97	512	6.085
Sabadell	7.179	2.649	180	336	2.180	12.524
Sant Feliú de Llobregat	4.810	1.630	153	7	2.145	8.745
Tarragona	10.792	2.847	218	336	35	14.228
Terrassa	5.931	2.724	372	317	1.955	11.299
Tortosa	2.612	770	115	114	476	4.087
Vic	2.666	816	138	176	133	3.929
CATALUÑA	141.918	40.240	10.870	6.320	25.564	224.912



■ Penal ■ Civil ■ Contencioso-Administrativo ■ Social ■ Otros

4. Asistencia Letrada por Sistema (Importes y Asuntos)

	IMPORTES			ASUNTOS			Cómputo total de días del Sistema de Servicio de guardia
	Servicio de Guardia	Asistencia Individualizada	Total Importe ALD	Servicio de Guardia	Asistencia Individualizada	Total Asuntos ALD	
Barcelona	3.320.916 €	2.487.607 €	5.808.523 €		90.266	90.266	
Figueres	303.561 €	138.699 €	442.260 €	3.211	2.512	5.723	1.842
Girona	599.725 €	487.137 €	1.086.862 €	6.677	12.933	19.610	
Granollers	445.817 €	54.941 €	500.758 €	3.963	731	4.694	2.524
Lleida	619.050 €	61.990 €	681.040 €	5.795	713	6.508	6.439
Manresa	221.570 €	11.193 €	232.763 €	2.249	135	2.384	1.533
Mataró	107.041 €	41.756 €	148.797 €	3.087	522	3.609	
Reus	303.306 €	17.687 €	320.993 €	2.872	188	3.060	1.896
Sabadell	494.996 €	45.454 €	540.450 €	5.089	500	5.589	3.014
Sant Feliú de Llobregat	291.860 €	71.595 €	363.455 €	3.381	873	4.254	2.034
Tarragona	812.476 €		812.476 €	8.963		8.963	365
Terrassa	378.702 €	27.854 €	406.556 €	4.124	364	4.488	2.578
Tortosa	261.440 €	21.919 €	283.359 €	2.282	230	2.512	1.925
Vic	186.232 €	5.184 €	191.416 €	1.812	61	1.873	1.299
CATALUÑA	8.346.692 €	3.473.016 €	11.819.708 €	53.505	110.028	163.533	25.449



5. Expedientes

EXPEDIENTES INICIADOS EN 2022						
	A. Número de solicitudes	B. Expedientes en trámite	C. Número de expedientes remitidos	D. Número de expedientes confirmados expresamente	E. Número de expedientes confirmados por silencio	F. Porcentaje estimado de expedientes confirmados
Barcelona	117.275	124	117.151	24.251	48.073	
Figuera	7.851	1.039	6.754	2.240	4.514	95%
Girona	8.418	196	5.754	3.207		55%
Granollers	10.405	2.830	6.652	4.975	2.383	95%
Lleida	13.695	1.867	12.848	10.382	2.466	81%
Manresa	5.335	701	3.812	3.185	163	84%
Mataró	8.815	2.878	8.296	7.539	1.193	86%
Reus	6.646	1.419	4.986	3.043	1.997	37%
Sabadell	12.771	3.433	9.027	6.977	2.050	75%
Sant Feliú de Llobregat	8.588	3.642	4.610	5.442	2.128	85%
Tarragona	16.643	1.694	14.949	8.089		54%
Terrassa	11.024	3.014	7.821	6.215		79%
Tortosa	4.886	1.252	3.542	3.250	1.354	70%
Vic	3.994	384	3.065	2.740	203	96%
CATALUÑA	236.346	24.473	209.267	91.535	66.524	

A. Número de solicitudes recibidas por el Colegio del ciudadano o juzgado, (independientemente de su procedencia).

B. Expedientes en trámite en el Colegio (iniciados y pendientes de trámite correspondiente al año).

C. Número de expedientes remitidos por el Colegio a la Comisión de Asistencia Jurídica Gratuita.

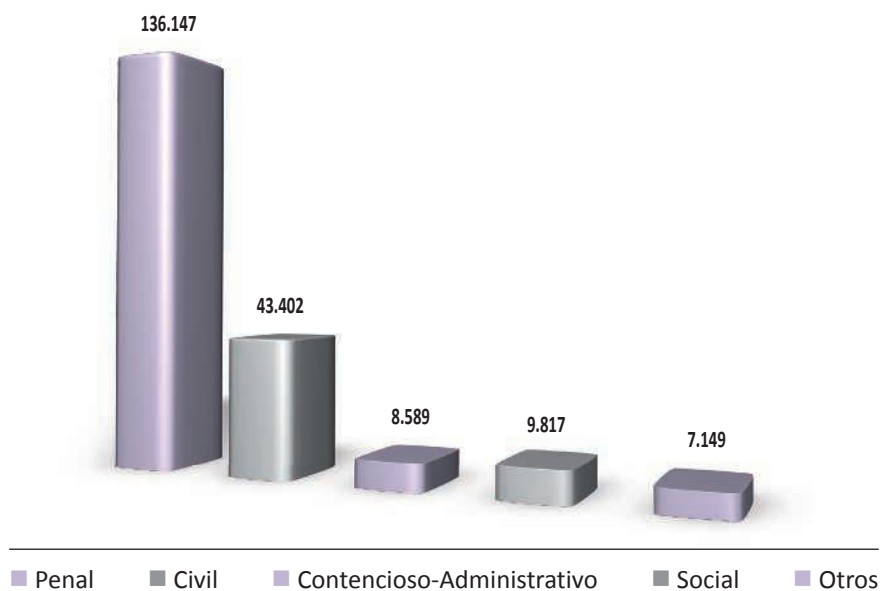
D. Número de expedientes confirmados expresamente, por la Comisión de Asistencia Jurídica Gratuita.

E. Número de expedientes confirmados por silencio en su caso, por la Comisión de Asistencia Jurídica Gratuita.

F. Porcentaje estimado de expedientes confirmados en el 2021 por la Comisión de Asistencia Jurídica Gratuita (independientemente del año de inicio).



6. Designaciones

	Penal	Civil	Cont.-Adm.	Social	Otros	Total Designaciones
Barcelona	77.591	18.372	5.688	5.572	5.306	112.529
Figueres	2.181	796	2.212	209	4	5.402
Girona	13.751	3.616	131	657	455	18.610
Granollers	4.246	2.168	100	281	112	6.907
Lleida	7.144	2.744	76	621	85	10.670
Manresa	1.706	1.191	21	229	60	3.207
Mataró	4.748	1.388	14	360		6.510
Reus	2.941	1.233	21	169	414	4.778
Sabadell	5.962	2.630		461	244	9.297
Sant Feliú de Llobregat	4.378	1.736			131	6.245
Tarragona	3.001	2.640	114	495	76	6.326
Terrassa	5.043	3.391	167	476	164	9.241
Tortosa	1.954	776		125	59	2.914
Vic	1.501	721	45	162	39	2.468
CATALUÑA	136.147	43.402	8.589	9.817	7.149	205.104



7. Abogados Ejercientes


	Total Abogados/as Ejercientes (Censo 2022)	Abogados/as TO	HOMBRES TO	%	MUJERES TO	%	Abogados/as ALD	HOMBRES ALD	%	MUJERES TO	%
Barcelona	16.310	3.040	1.618	53%	1.422	47%	1.767	997	56%	770	44%
Figueres	188	116	57	49%	59	51%	102	49	48%	53	52%
Girona	1.221	549	302	55%	247	45%	466	269	58%	197	42%
Granollers	484	272	116	43%	156	57%	228	97	43%	131	57%
Lleida	727	329	162	49%	167	51%	281	135	48%	146	52%
Manresa	247	126	60	48%	66	52%	104	48	46%	56	54%
Mataró	341	212	87	41%	125	59%	141	61	43%	80	57%
Reus	315	182	103	57%	79	43%	144	79	55%	65	45%
Sabadell	727	354	171	48%	183	52%	284	134	47%	150	53%
Sant Feliú de Llobregat	315	160	74	46%	86	54%	140	69	49%	71	51%
Tarragona	793	392	224	57%	168	43%	393	223	57%	170	43%
Terrassa	574	267	122	46%	145	54%	227	103	45%	124	55%
Tortosa	235	159	76	48%	83	52%	136	64	47%	72	53%
Vic	228	101	39	39%	62	61%	77	32	42%	45	58%
CATALUÑA	22.705	6.259	3.211		3.048		4.490	2.360		2.130	



■ Abogados Turno de Oficio
 ■ Abogados Asistencia Letrada

7. Abogados Ejercientes

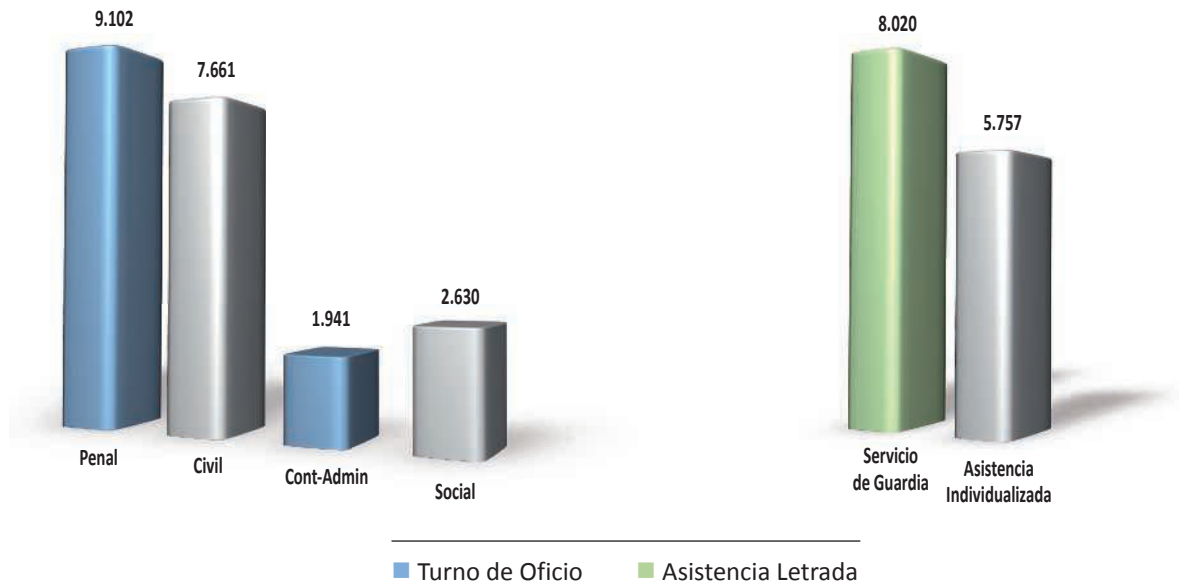
	Total Abogados/as Ejercientes (Censo 2022)	Abogados/as VG	HOMBRES VG	%	MUJERES VG	%	Abogados/as EXTR	HOMBRES EXTR	%	MUJERES EXTR	%
Barcelona	16.310	1.103	532	48%	571	52%	969	517	53%	452	47%
Figueras	188	52	24	46%	28	54%	54	29	54%	25	46%
Girona	1.221	311	171	55%	140	45%	112	67	59%	45	41%
Granollers	484	119	44	39%	75	61%	41	18	45%	23	55%
Lleida	727	199	89	44%	110	56%	63	23	39%	40	61%
Manresa	247	74	33	45%	41	55%	18	9	53%	9	47%
Mataró	341	88	34	39%	54	61%	32	15	48%	17	52%
Reus	315	110	57	52%	53	48%	29	10	34%	19	66%
Sabadell	727	175	71	40%	104	60%	80	33	42%	47	58%
Sant Feliú de Llobregat	315	90	43	48%	47	52%	57	27	47%	30	53%
Tarragona	793	249	142	58%	107	42%	71	41	57%	30	43%
Terrassa	574	139	53	39%	86	61%	66	26	40%	40	60%
Tortosa	235	97	41	42%	56	58%	40	11	26%	29	74%
Vic	228	45	16	37%	29	63%	16	7	41%	9	59%
CATALUÑA	22.705	2.851	1.350		1.501		1.648	833		815	



■ Abogados Violencia de Género
 ■ Abogados Extranjería

8. Abogados/as por Jurisdicción

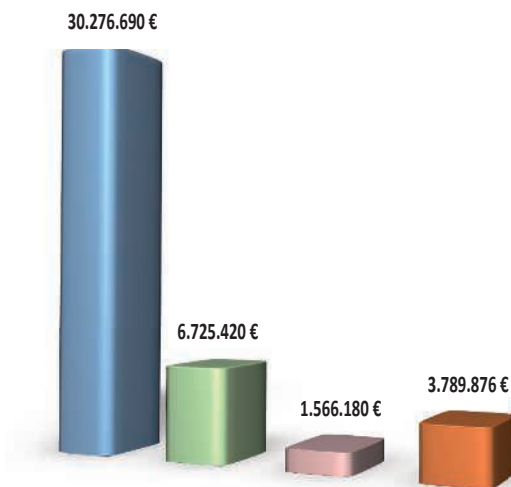
	Penal	Civil	Cont.-Adm.	Social	Servicio de Guardia	Asistencia Individualizada	Penal	Extranjería	Menores
Barcelona	1.767	922	30	217	1.767	1.767	1.767	969	1.024
Figueres	101	90		35	100	74	100	54	57
Girona	464	463	205	210			461	106	303
Granollers	238	257	71	105	228	72	228	41	55
Lleida	279	299	106	128	275	156	275	63	143
Manresa	102	123	44	57	103	26	103	18	18
Mataró	153	169	32	71	172	172	139	32	47
Reus	150	161	95	69	150	83	150	29	79
Sabadell	286	319		74	282	140	282	80	119
Sant Feliú de Llobregat	136	143	57	24	135	99	140	57	80
Tarragona	362	371	160	132	341		343	70	212
Terrassa	220	251	66	77	223	226	223	66	65
Tortosa	137	138		64	135	85	136	41	77
Vic	74	82	16	17	73	9	77	16	18
CATALUÑA	4.469	3.788	882	1.280	3.984	2.909	4.424	1.642	2.297



5.2.3. Madrid

1. Importes Certificados por Servicio

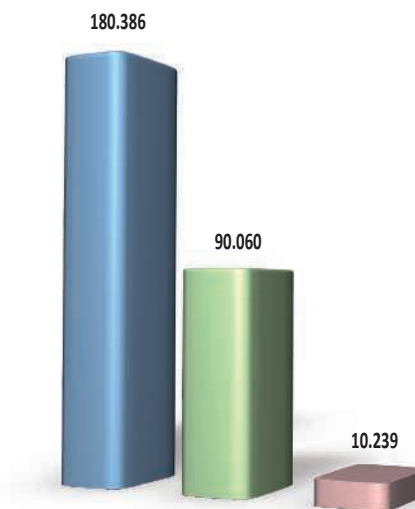
	TURNO DE OFICIO	ASISTENCIA LETRADA	VIOLENCIA DE GÉNERO	GASTOS INFRAESTRUCTURA	TOTAL
Alcalá de Henares	3.205.716 €	829.840 €	642.620 €	366.490 €	5.044.666 €
Madrid	27.070.974 €	5.895.580 €	923.560 €	3.423.386 €	37.313.500 €
ÓRGANOS CENTRALES					
MADRID	30.276.690 €	6.725.420 €	1.566.180 €	3.789.876 €	42.358.166 €
	71%	16%	4%	9%	



■ Turno de Oficio ■ Asistencia Letrada al Detenido ■ Violencia de Género ■ Gastos Infraestructura

2. Asuntos por Servicio

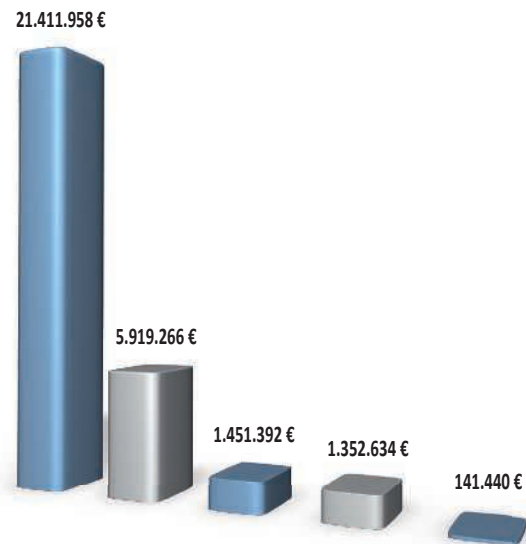
	TURNO DE OFICIO	ASISTENCIA LETRADA	VIOLENCIA DE GÉNERO	TOTAL
Alcalá de Henares	18.135	3.399	2.175	23.709
Madrid	162.251	86.661	8.064	256.976
ÓRGANOS CENTRALES				
MADRID	180.386	90.060	10.239	280.685
	64%	32%	4%	



■ Turno de Oficio ■ Asistencia Letrada al Detenido ■ Violencia de Género

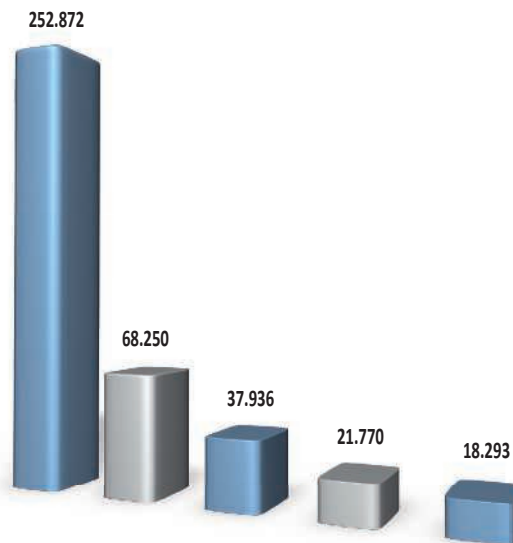
3. Turno de Oficio por Jurisdicción. Importes

	Penal	Civil	Cont-Adm.	Social	Otros	Total Importe TO
Alcalá de Henares	2.196.300 €	846.701 €	21.275 €		141.440 €	3.205.716 €
Madrid	19.215.658 €	5.072.565 €	1.430.117 €	1.352.634 €		27.070.974 €
ÓRGANOS CENTRALES						
MADRID	21.411.958 €	5.919.266 €	1.451.392 €	1.352.634 €	141.440 €	30.276.690 €



3. Turno de Oficio por Jurisdicción. Asuntos

	Penal	Civil	Cont.-Adm.	Social	Otros	Total Asuntos TO
Alcalá de Henares	12.476	4.650	177		832	18.135
Madrid	111.815	28.742	10.289	11.405		162.251
ÓRGANOS CENTRALES						
MADRID	124.291	33.392	10.466	11.405	832	180.386



■ Penal ■ Civil ■ Contencioso-Administrativo ■ Social ■ Otros

4. Asistencia Letrada por Sistema (Importes y Asuntos)

	IMPORTE			ASUNTOS			Cómputo total de días del Sistema de Servicio de guardia
	Servicio de Guardia	Asistencia Individualizada	Total Importe ALD	Servicio de Guardia	Asistencia Individualizada	Total Asuntos ALD	
Alcalá de Henares	829.840 €		829.840 €	3.399		3.399	7.440
Madrid	5.895.580 €		5.895.580 €	86.661		86.661	27.023
ÓRGANOS CENTRALES	145.975 €		145.975 €	1.474		1.474	926
MADRID	6.871.395 €		6.871.395 €	91.534		91.534	35.389



5. Expedientes

EXPEDIENTES INICIADOS EN 2022						
	A. Número de solicitudes	B. Expedientes en trámite	C. Número de expedientes remitidos	D. Número de expedientes confirmados expresamente	E. Número de expedientes confirmados por silencio	F. Porcentaje estimado de expedientes confirmados
Alcalá de Henares	12.776	1.473	10.487			
Madrid	121.753	16.751	88.403	63.772		72%
ÓRGANOS CENTRALES						
MADRID	134.529	18.224	98.890	63.772		

A. Número de solicitudes recibidas por el Colegio del ciudadano o juzgado, (independientemente de su procedencia).

B. Expedientes en trámite en el Colegio (iniciados y pendientes de trámite correspondiente al año).

C. Número de expedientes remitidos por el Colegio a la Comisión de Asistencia Jurídica Gratuita.

D. Número de expedientes confirmados expresamente, por la Comisión de Asistencia Jurídica Gratuita.

E. Número de expedientes confirmados por silencio en su caso, por la Comisión de Asistencia Jurídica Gratuita.

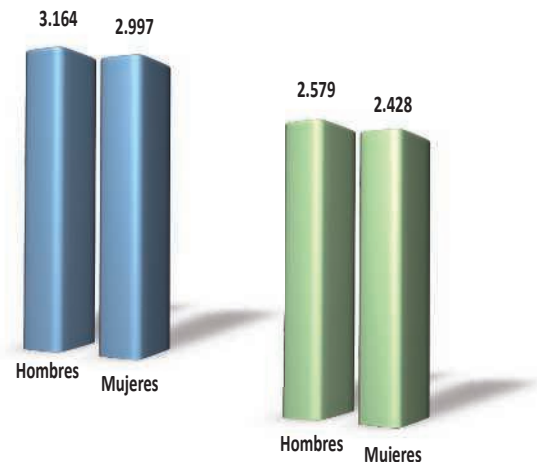
F. Porcentaje estimado de expedientes confirmados en el 2021 por la Comisión de Asistencia Jurídica Gratuita (independientemente del año de inicio).

6. Designaciones

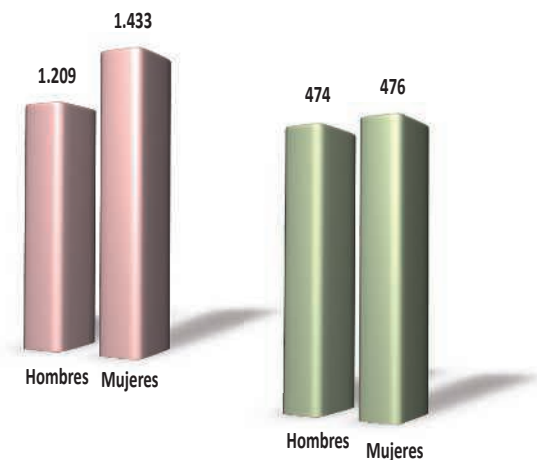


7. Abogados Ejercientes

	Total Abogados/as Ejercientes (Censo 2022)	Abogados/as TO	HOMBRES TO	%	MUJERES TO	%	Abogados/as ALD	HOMBRES ALD	%	MUJERES ALD	%
Alcalá de Henares	565	982	468	48%	514	52%	937	441	47%	496	53%
Madrid	43.901	5.179	2.696	52%	2.483	48%	4.070	2.138	52%	1.932	48%
ÓRGANOS CENTRALES											
MADRID	44.466	6.161	3.164		2.997		5.007	2.579		2.428	



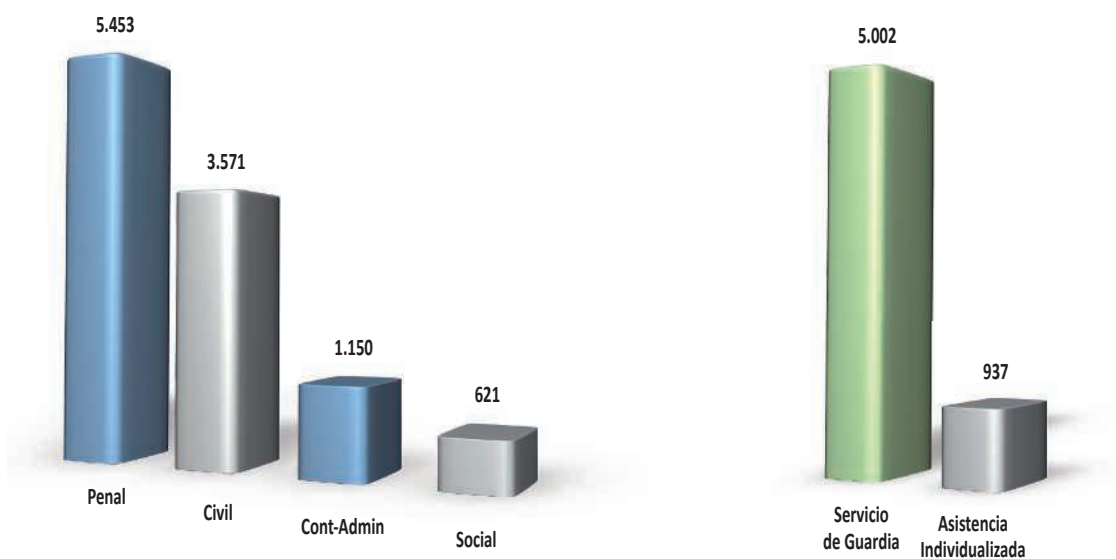
	Total Abogados/as Ejercientes (Censo 2022)	Abogados/as VG	HOMBRES VG	%	MUJERES VG	%	Abogados/as EXTR	HOMBRES EXTR	%	MUJERES EXTR	%
Alcalá de Henares	565	831	386	47%	445	53%	950	474	50%	476	50%
Madrid	43.901	1.811	823	46%	988	54%	950	474	50%	476	50%
ÓRGANOS CENTRALES											
MADRID	44.466	2.642	1.209		1.433		950	474		476	



■ Abogados Turno de Oficio ■ Abogados Asistencia Letrada ■ Abogados Violencia de Género ■ Abogados Extranjería

8. Abogados/as por Jurisdicción

	Penal	Civil	Cont.-Admin	Social	Servicio de Guardia	Asistencia Individualizada	Penal	Extranjería	Menores
Alcalá de Henares	935	835	51		932	937	937		
Madrid	4.518	2.736	1.099	621	4.070		3.831	950	1.560
ÓRGANOS CENTRALES									
MADRID	5.453	3.571	1.150	621	5.002	937	4.768	950	1.560

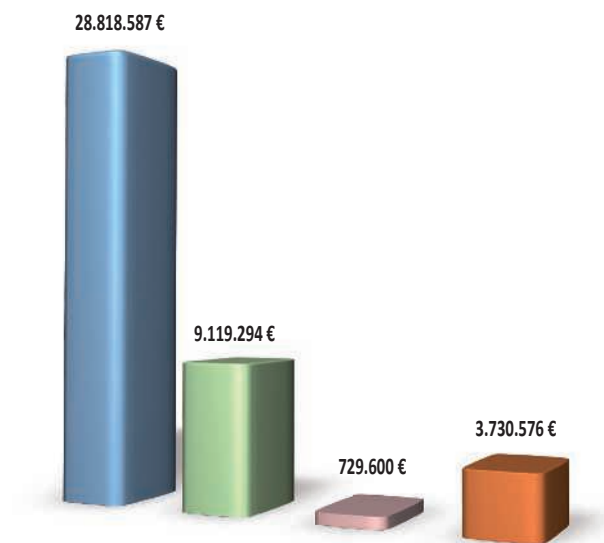


■ Turno de Oficio ■ Asistencia Letrada

5.2.4. Andalucía

1. Importes Certificados por Servicio

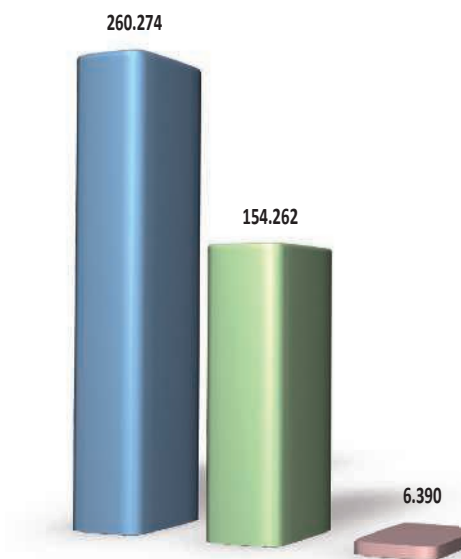
	TURNO DE OFICIO	ASISTENCIA LETRADA	VIOLENCIA DE GÉNERO	GASTOS INFRAESTRUCTURA	TOTAL
Almería	1.717.919 €	732.985 €	53.940 €	247.643 €	2.752.487 €
Antequera	206.032 €	130.567 €		31.541 €	368.140 €
Cádiz	4.774.402 €	1.207.888 €		530.112 €	6.512.402 €
Córdoba	1.908.165 €	596.850 €		260.194 €	2.765.209 €
Granada	3.898.527 €	1.102.380 €		499.522 €	5.500.429 €
Huelva	1.358.805 €	537.625 €	54.750 €	207.480 €	2.158.660 €
Jaén	1.706.317 €	625.415 €	158.440 €	215.078 €	2.705.250 €
Jerez de la Frontera	1.145.794 €	124.830 €	50.750 €	122.331 €	1.443.705 €
Lucena	121.257 €	109.120 €	51.950 €	23.120 €	305.447 €
Málaga	6.721.677 €	2.069.492 €	359.770 €	878.281 €	10.029.220 €
Sevilla	5.259.692 €	1.882.142 €		715.274 €	7.857.108 €
ANDALUCÍA	28.818.587 €	9.119.294 €	729.600 €	3.730.576 €	42.398.057 €
	68%	22%	2%	9%	



■ Turno de Oficio ■ Asistencia Letrada al Detenido ■ Violencia de Género ■ Gastos Infraestructura

2. Asuntos por Servicio

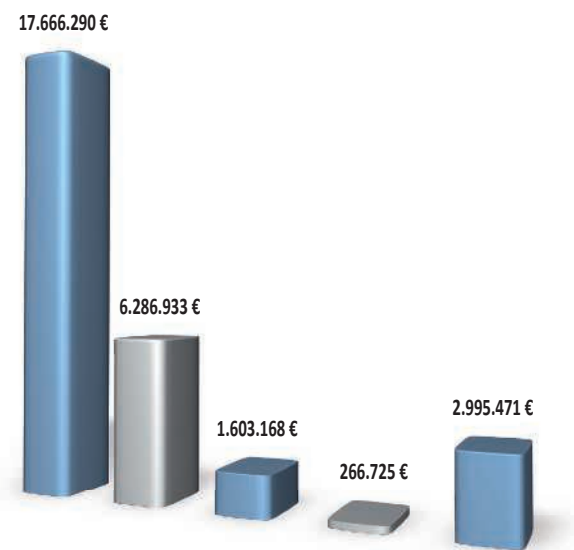
	TURNO DE OFICIO	ASISTENCIA LETRADA	VIOLENCIA DE GÉNERO	TOTAL
Almería	17.335	14.062	582	31.979
Antequera	1.835	1.095		2.930
Cádiz	43.093	20.175		63.268
Córdoba	16.564	9.716		26.280
Granada	37.473	19.165		56.638
Huelva	11.209	9.440	1.255	21.904
Jaén	16.744	4.656	692	22.092
Jerez de la Frontera	9.635	3.665	346	13.646
Lucena	1.008	367	113	1.488
Málaga	60.998	39.702	3.402	104.102
Sevilla	44.380	32.219		76.599
ANDALUCÍA	260.274	154.262	6.390	420.926
	62%	37%	2%	



■ Turno de Oficio ■ Asistencia Letrada al Detenido ■ Violencia de Género

3. Turno de Oficio por Jurisdicción. Importes

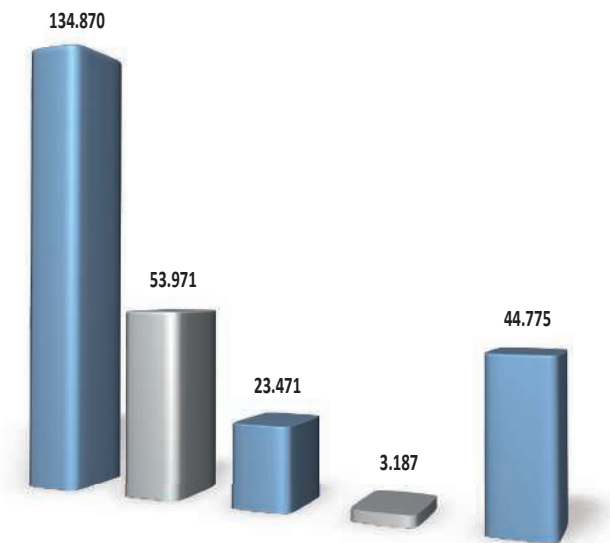
	Penal	Civil	Cont-Adm.	Social	Otros	Total Importe TO
Almería	1.065.790 €	298.031 €	10.498 €	6.914 €	336.686 €	1.717.919 €
Antequera	134.443 €	63.651 €			7.938 €	206.032 €
Cádiz	2.623.033 €	1.049.703 €	427.942 €	22.577 €	651.147 €	4.774.402 €
Córdoba	1.080.304 €	494.212 €	12.435 €	26.484 €	294.730 €	1.908.165 €
Granada	2.412.478 €	849.579 €	545.621 €	52.039 €	38.810 €	3.898.527 €
Huelva	817.368 €	400.902 €	12.284 €	21.814 €	106.437 €	1.358.805 €
Jaén	1.064.822 €	435.849 €	5.879 €	19.688 €	180.079 €	1.706.317 €
Jerez de la Frontera	661.792 €	397.465 €	5.896 €	26.458 €	54.183 €	1.145.794 €
Lucena	79.800 €	30.351 €			11.106 €	121.257 €
Málaga	4.102.543 €	1.262.821 €	486.521 €	48.816 €	820.976 €	6.721.677 €
Sevilla	3.623.917 €	1.004.369 €	96.092 €	41.935 €	493.379 €	5.259.692 €
ANDALUCÍA	17.666.290 €	6.286.933 €	1.603.168 €	266.725 €	2.995.471 €	28.818.587 €



■ Penal ■ Civil ■ Contencioso-Administrativo ■ Social ■ Otros

3. Turno de Oficio por Jurisdicción. Asuntos

	Penal	Civil	Cont-Adm.	Social	Otros	Total Asuntos TO
Almería	7.138	2.577	136	95	7.389	17.335
Antequera	1.122	588			125	1.835
Cádiz	18.087	9.307	6.184	268	9.247	43.093
Córdoba	7.699	4.244	149	311	4.161	16.564
Granada	21.084	7.411	7.471	609	898	37.473
Huelva	6.179	3.254	113	250	1.413	11.209
Jaén	9.780	3.843	69	238	2.814	16.744
Jerez de la Frontera	4.954	3.443	73	315	850	9.635
Lucena	597	240			171	1.008
Málaga	31.516	10.340	8.074	583	10.485	60.998
Sevilla	26.714	8.724	1.202	518	7.222	44.380
ANDALUCÍA	134.870	53.971	23.471	3.187	44.775	260.274



■ Penal ■ Civil ■ Contencioso-Administrativo ■ Social ■ Otros

4. Asistencia Letrada por Sistema (Importes y Asuntos)

	IMPORTE			ASUNTOS			Cómputo total de días del Sistema de Servicio de guardia
	Servicio de Guardia	Asistencia Individualizada	Total Importe ALD	Servicio Guardia	Asistencia Individualizada	Total Asuntos ALD	
Almería	732.985 €		732.985 €	14.062		14.062	5.796
Antequera	130.567 €		130.567 €	1.095		1.095	1.191
Cádiz	1.207.888 €		1.207.888 €	20.175		20.175	
Córdoba	596.850 €		596.850 €	9.716		9.716	4.066
Granada	1.102.380 €		1.102.380 €	19.165		19.165	9.661
Huelva	537.625 €		537.625 €	9.440		9.440	3.691
Jaén	625.415 €		625.415 €	4.656		4.656	4.434
Jerez de la Frontera	124.830 €		124.830 €	3.665		3.665	1.437
Lucena	109.120 €		109.120 €	367		367	759
Málaga	2.069.492 €		2.069.492 €	39.702		39.702	
Sevilla	1.882.142 €		1.882.142 €	32.219		32.219	
ANDALUCÍA	9.119.294 €		9.119.294 €	154.262		154.262	31.035

9.119.294 €



0

IMPORTE

154.262



0

ASUNTOS

■ Servicio de Guardia

■ Asistencia Individualizada

5. Expedientes

EXPEDIENTES INICIADOS EN 2022						
	A. Número de solicitudes	B. Expedientes en trámite	C. Número de expedientes remitidos	D. Número de expedientes confirmados expresamente	E. Número de expedientes confirmados por silencio	F. Porcentaje estimado de expedientes confirmados
Almería	21.856	5.534	15.151	17.901		94%
Antequera	1.779	172	1.527	1.318		85%
Cádiz	32.091	31.591	1.845	1.845	1.845	100%
Córdoba	14.765	3.810	10.080	10.080		100%
Granada	20.748	20.237	21.730	21.730		100%
Huelva	15.871	51	11.906	10.391		87%
Jaén	13.495	4.802	8.693	8.154		90%
Jerez de la Frontera	7.566	7.395	165			
Lucena	941	941	941	910		97%
Málaga	40.650	5.035	31.270			
Sevilla	47.762	17.945	29.817	21.002	5.437	92%
ANDALUCÍA	217.524	97.513	133.125	93.331	7.282	

A. Número de solicitudes recibidas por el Colegio del ciudadano o juzgado, (independientemente de su procedencia).

B. Expedientes en trámite en el Colegio (iniciados y pendientes de trámite correspondiente al año).

C. Número de expedientes remitidos por el Colegio a la Comisión de Asistencia Jurídica Gratuita.

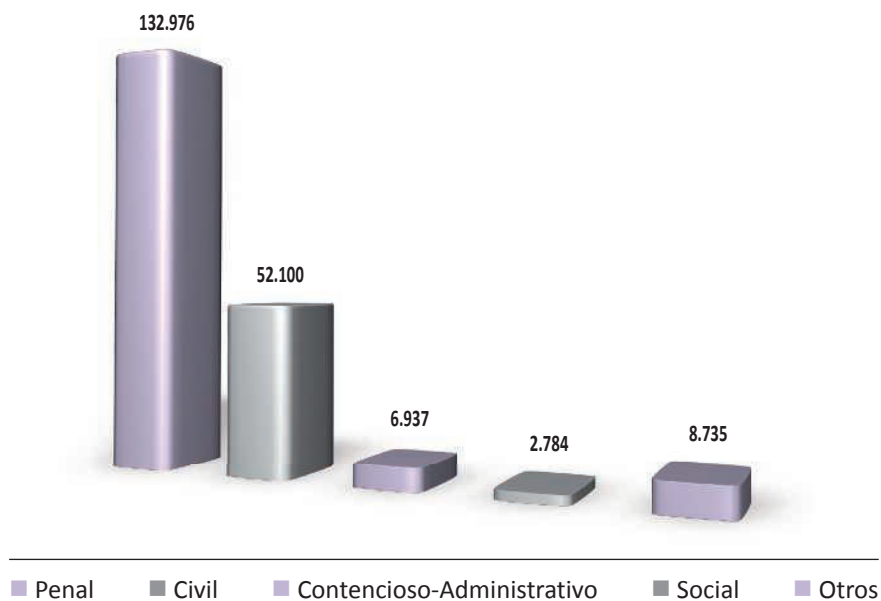
D. Número de expedientes confirmados expresamente, por la Comisión de Asistencia Jurídica Gratuita.

E. Número de expedientes confirmados por silencio en su caso, por la Comisión de Asistencia Jurídica Gratuita.

F. Porcentaje estimado de expedientes confirmados en el 2021 por la Comisión de Asistencia Jurídica Gratuita (independientemente del año de inicio).

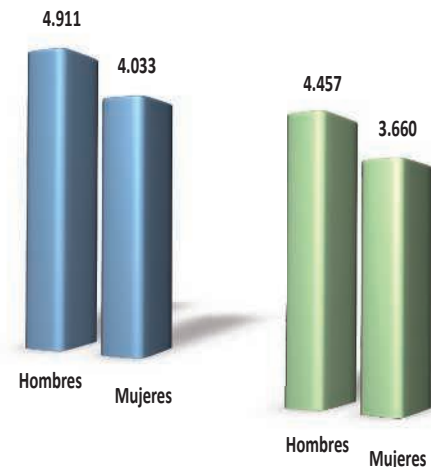
6. Designaciones

	Penal	Civil	Cont-Adm	Social	Otros	Total Designaciones
Almería	12.932	2.418	68	152	4.939	20.509
Antequera	860	729				1.589
Cádiz	20.117	9.485	2.489	310		32.401
Córdoba	8.005	2.793	66	291	586	11.741
Granada	9.979	5.911	1.220	437		17.547
Huelva	8.029	3.564	135	300	906	12.934
Jaén	7.491	2.806	60	142	247	10.746
Jerez de la Frontera	3.306	2.713			855	6.874
Lucena	545	384				929
Málaga	26.428	11.114	1.892	607	459	40.500
Sevilla	35.284	10.183	1.007	545	743	47.762
ANDALUCÍA	132.976	52.100	6.937	2.784	8.735	203.532

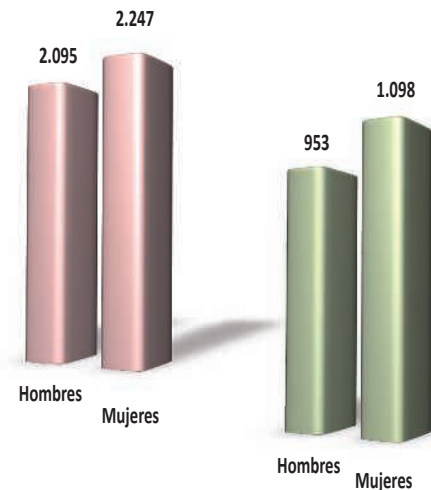


7. Abogados Ejercientes

	Total Abogados/as Ejercientes (Censo 2022)	Abogados/as TO	HOMBRES TO	%	MUJERES TO	%	Abogados/as ALD	HOMBRES ALD	%	MUJERES ALD	%
	Almería	1.643	750	412	55%	338	45%	674	369	55%	305
Antequera	112	54	33	61%	21	39%	48	27	56%	21	44%
Cádiz	2.105	882	468	53%	414	47%	830	443	53%	387	47%
Córdoba	1.789	739	395	53%	344	47%	710	368	52%	342	48%
Granada	2.743	1.056	588	56%	468	44%	965	545	56%	420	44%
Huelva	1.004	555	314	57%	241	43%	434	249	57%	185	43%
Jaén	1.265	497	287	58%	210	42%	410	237	58%	173	42%
Jerez de la F.	473	254	149	59%	105	41%	255	150	59%	105	41%
Lucena	155	69	41	59%	28	41%	69	41	59%	28	41%
Málaga	5.302	1.827	940	51%	887	49%	1.703	872	51%	831	49%
Sevilla	6.355	2.261	1.284	57%	977	43%	2.019	1.156	57%	863	43%
ANDALUCÍA	22.946	8.944	4.911		4.033		8.117	4.457		3.660	



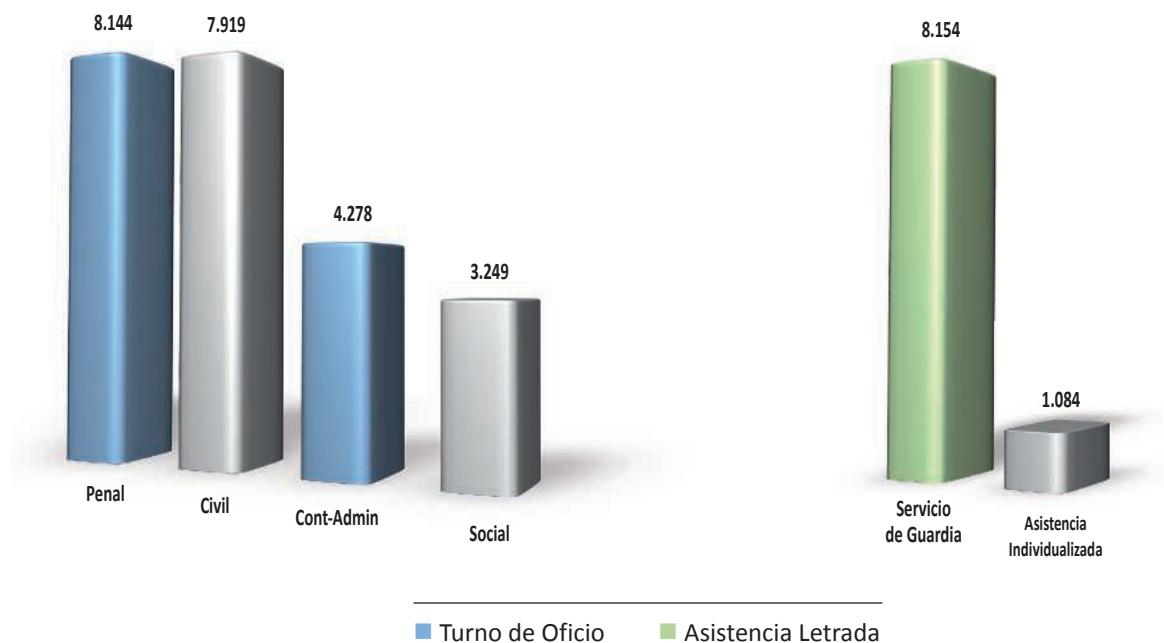
	Total Abogados/as Ejercientes (Censo 2022)	Abogados/as VG	HOMBRES VG	%	MUJERES VG	%	Abogados/as EXTR	HOMBRES EXTR	%	MUJERES EXTR	%
	Almería	1.643	358	170	47%	188	53%	306	144	47%	162
Antequera	112	39	20	53%	19	47%					
Cádiz	2.105	468	252	54%	216	46%	125	59	49%	66	51%
Córdoba	1.789	396	181	46%	215	54%	286	120	43%	166	57%
Granada	2.743	583	275	47%	308	53%	418	203	48%	215	52%
Huelva	1.004	257	135	53%	122	47%	79	39	50%	40	50%
Jaén	1.265	346	192	56%	154	44%	97	53	55%	44	45%
Jerez de la F.	473	146	92	63%	54	37%	57	30	53%	27	47%
Lucena	155	56	33	60%	23	40%					
Málaga	5.302	937	391	42%	546	58%	566	239	42%	327	58%
Sevilla	6.355	756	354	47%	402	53%	117	66	55%	51	45%
ANDALUCÍA	22.946	4.342	2.095		2.247		2.051	953		1.098	



■ Abogados Turno de Oficio ■ Abogados Asistencia Letrada ■ Abogados Violencia de Género ■ Abogados Extranjería

8. Abogados/as por Jurisdicción

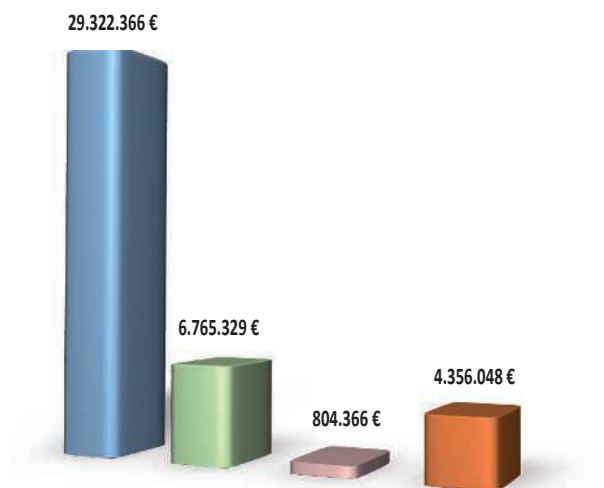
	Penal	Civil	Cont.-Adm.	Social	Servicio de Guardia	Asistencia Individualizada	Penal	Extranjería	Menores
Almería	659	655	502	292	655	118	666	305	307
Antequera	49	47			48		50		
Cádiz	822	778	290	194	830		830	125	65
Córdoba	710	689	466	396	710	710	710	267	408
Granada	938	1.007	759	387	1.056		181	494	460
Huelva	448	466	208	182	434		430		135
Jaén	497	478	339	296	413	9	420		214
Jerez de la Frontera	213	242	34		214	247	255	57	142
Lucena	69	69			72		69		
Málaga	1.667	1.521	798	653	1.703		1.667	568	701
Sevilla	2.072	1.967	882	849	2.019		2.019	117	200
ANDALUCÍA	8.144	7.919	4.278	3.249	8.154	1.084	7.297	1.933	2.632



5.2.5. Valencia

1. Importes Certificados por Servicio

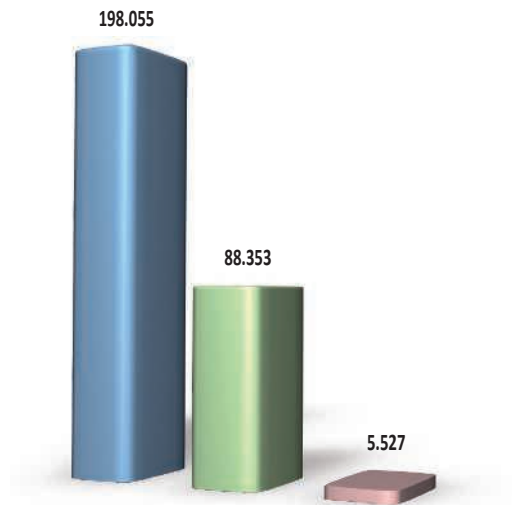
	TURNO DE OFICIO	ASISTENCIA LETRADA	VIOLENCIA DE GÉNERO	GASTOS INFRAESTRUCTURA	TOTAL
Alcoy	465.935 €	121.173 €	28.006 €	40.450 €	655.564 €
Alicante	5.278.027 €	1.654.121 €	450.010 €	905.151 €	8.287.309 €
Alzira	597.446 €	170.933 €		96.213 €	864.592 €
Castellón	2.540.502 €	632.662 €	106.140 €	450.138 €	3.729.442 €
Elche	1.838.911 €	335.831 €	64.723 €	338.073 €	2.577.538 €
Orihuela	1.872.603 €	539.638 €	112.418 €	365.456 €	2.890.115 €
Sueca	489.171 €	172.231 €	43.069 €	75.933 €	780.404 €
Valencia	16.239.771 €	3.138.740 €		2.084.634 €	21.463.145 €
VALENCIA	29.322.366 €	6.765.329 €	804.366 €	4.356.048 €	41.248.109 €
	71%	16%	2%	11%	



■ Turno de Oficio ■ Asistencia Letrada al Detenido ■ Violencia de Género ■ Gastos Infraestructura

2. Asuntos por Servicio

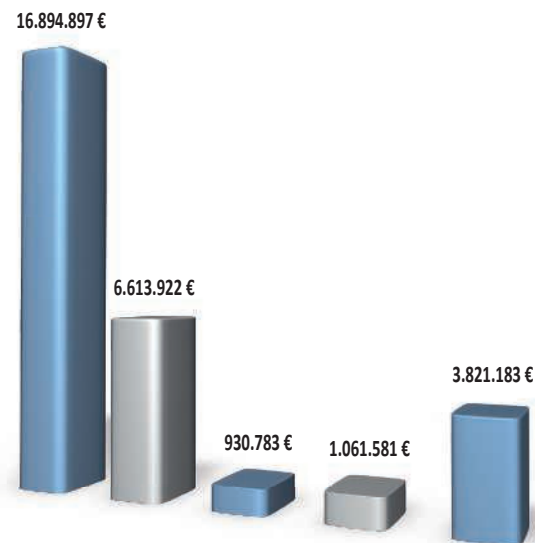
	TURNOS DE OFICIO	ASISTENCIA LETRADA	VIOLENCIA DE GÉNERO	TOTAL
Alcoy	2.336	1.298	224	3.858
Alicante	28.314	16.124	1.995	46.433
Alzira	3.084	1.699		4.783
Castellón	13.249	5.650	1.264	20.163
Elche	9.627	4.222	514	14.363
Orihuela	9.204	6.705	1.249	17.158
Sueca	2.413	1.544	281	4.238
Valencia	129.828	51.111		180.939
VALENCIA	198.055	88.353	5.527	291.935
	68%	30%	2%	



■ Turno de Oficio ■ Asistencia Letrada al Detenido ■ Violencia de Género

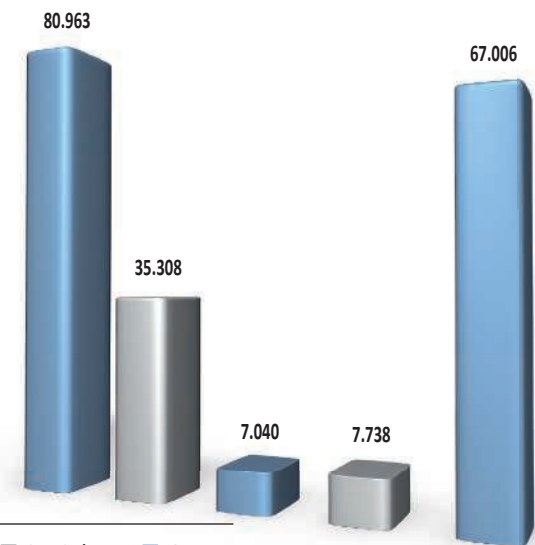
3. Turno de Oficio por Jurisdicción. Importes

	Penal	Civil	Cont.-Adm.	Social	Otros	Total Importe TO
Alcoy	317.782 €	122.851 €	16.188 €		9.114 €	465.935 €
Alicante	3.492.995 €	1.372.139 €	218.173 €	194.720 €		5.278.027 €
Alzira	400.102 €	130.694 €	2.650 €	8.196 €	55.804 €	597.446 €
Castellón	1.674.425 €	594.002 €	73.189 €	94.471 €	104.415 €	2.540.502 €
Elche	1.088.660 €	507.672 €	78.316 €	85.630 €	78.633 €	1.838.911 €
Orihuela	1.369.160 €	459.772 €	10.952 €		32.719 €	1.872.603 €
Sueca	356.479 €	113.447 €	1.271 €	7.169 €	10.805 €	489.171 €
Valencia	8.195.294 €	3.313.345 €	530.044 €	671.395 €	3.529.693 €	16.239.771 €
VALENCIA	16.894.897 €	6.613.922 €	930.783 €	1.061.581 €	3.821.183 €	29.322.366 €



3. Turno de Oficio por Jurisdicción. Asuntos

	Penal	Civil	Cont.-Adm.	Social	Otros	Total Asuntos TO
Alcoy	1.506	659	86		85	2.336
Alicante	17.003	8.277	1.554	1.480		28.314
Alzira	1.937	743	24	52	328	3.084
Castellón	7.804	3.416	568	657	804	13.249
Elche	4.907	2.844	672	608	596	9.627
Orihuela	6.320	2.533	107		244	9.204
Sueca	1.673	596	5	50	89	2.413
Valencia	39.813	16.240	4.024	4.891	64.860	129.828
VALENCIA	80.963	35.308	7.040	7.738	67.006	198.055



■ Penal ■ Civil ■ Contencioso-Administrativo ■ Social ■ Otros

4. Asistencia Letrada por Sistema (Importes y Asuntos)

	IMPORTES			ASUNTOS			Cómputo total de días del Sistema de Servicio de guardia
	Servicio de Guardia	Asistencia Individualizada	Total Importe ALD	Servicio de Guardia	Asistencia Individualizada	Total Asuntos ALD	
Alcoy	25.080 €	96.093 €	121.173 €	440	858	1.298	
Alicante	1.161.384 €	492.737 €	1.654.121 €	11.327	4.797	16.124	8.768
Alzira		170.933 €	170.933 €		1.699	1.699	
Castellón	347.634 €	285.028 €	632.662 €	3.316	2.334	5.650	1.826
Elche	216.876 €	118.955 €	335.831 €	3.427	795	4.222	1.183
Orihuela		539.638 €	539.638 €	1.067	5.638	6.705	403
Sueca		172.231 €	172.231 €		1.544	1.544	
Valencia	2.192.627 €	946.113 €	3.138.740 €	16.848	34.263	51.111	13.191
VALENCIA	3.943.601 €	2.821.728 €	6.765.329 €	36.425	51.928	88.353	25.371



5. Expedientes

EXPEDIENTES INICIADOS EN 2022						
	A. Número de solicitudes	B. Expedientes en trámite	C. Número de expedientes remitidos	D. Número de expedientes confirmados expresamente	E. Número de expedientes confirmados por silencio	F. Porcentaje estimado de expedientes confirmados
Alcoy	2.449	2.044	2.193	2.102		50%
Alicante	25.270	3.014	22.256	19.535		88%
Alzira	2.604	209	2.467	2.240		
Castellón	11.787	251	10.601	9.772		
Elche	7.802	304	6.223			
Orihuela	9.079	645	8.608	8.171		95%
Sueca	2.148	46	1.934	1.378		83%
Valencia	55.578	10.008	55.346	54.327		
VALENCIA	116.717	16.521	109.628	97.525		

A. Número de solicitudes recibidas por el Colegio del ciudadano o juzgado, (independientemente de su procedencia).

B. Expedientes en trámite en el Colegio (iniciados y pendientes de trámite correspondiente al año).

C. Número de expedientes remitidos por el Colegio a la Comisión de Asistencia Jurídica Gratuita.

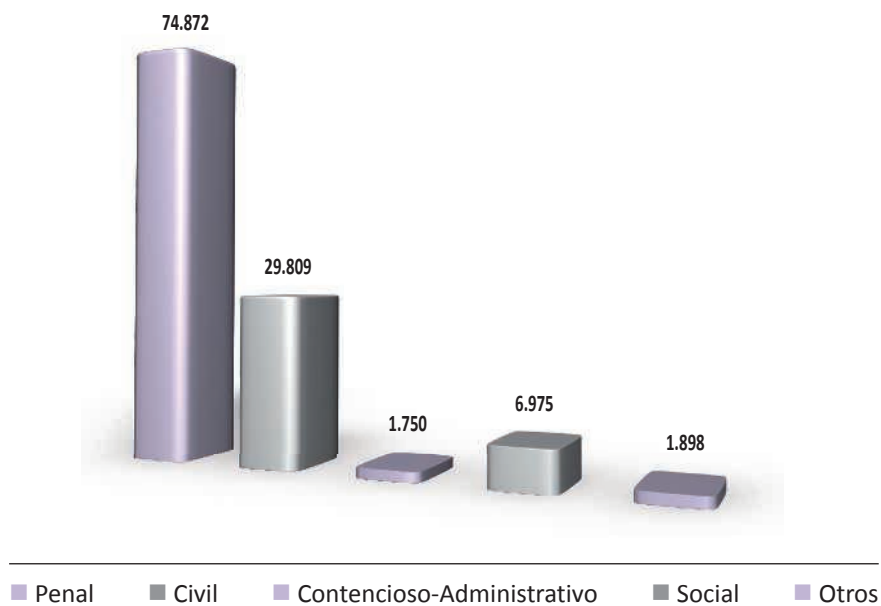
D. Número de expedientes confirmados expresamente, por la Comisión de Asistencia Jurídica Gratuita.

E. Número de expedientes confirmados por silencio en su caso, por la Comisión de Asistencia Jurídica Gratuita.

F. Porcentaje estimado de expedientes confirmados en el 2021 por la Comisión de Asistencia Jurídica Gratuita (independientemente del año de inicio).

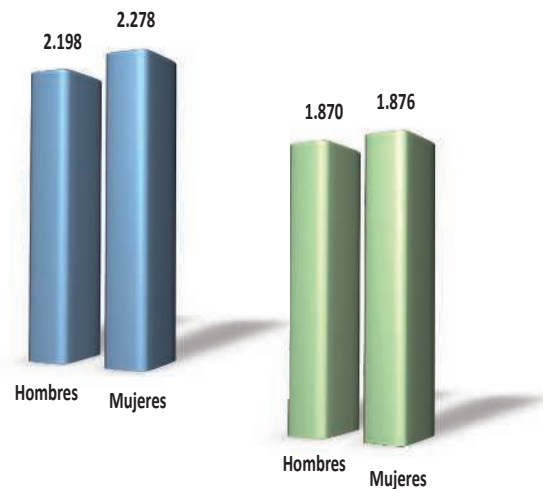
6. Designaciones

	Penal	Civil	Cont.-Adm.	Social	Otros	Total Designaciones
Alcoy	1.759	689				2.448
Alicante	19.377	4.987	1.150	1.042		26.556
Alzira	1.638	604	18	34		2.294
Castellón	7.146	2.472	44	539		10.201
Elche	4.395	1.795			1.367	7.557
Orihuela	5.990	1.296			73	7.359
Sueca	1.402	464	9	52	104	2.031
Valencia	33.165	17.502	529	5.308	354	56.858
VALENCIA	74.872	29.809	1.750	6.975	1.898	115.304

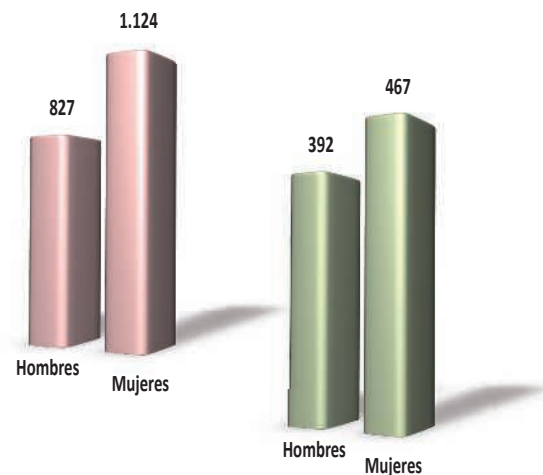


7. Abogados Ejercientes

	Total Abogados/ as Ejercientes (Censo 2022)	Abogados/ as TO				Abogados/ as ALD					
		HOMBRES TO	%	MUJERES TO	%	HOMBRES ALD	%	MUJERES ALD	%		
Alcoy	184	84	33	39%	51	61%	68	26	38%	42	62%
Alicante	3.176	1.161	569	49%	592	51%	971	479	49%	492	51%
Alzira	344	94	50	53%	44	47%	91	49	54%	42	46%
Castellón	1.177	399	197	49%	202	51%	332	162	49%	170	51%
Elche	755	303	157	52%	146	48%	271	142	52%	129	48%
Orihuela	658	258	131	51%	127	49%	238	122	51%	116	49%
Sueca	126	66	34	52%	32	48%	66	34	52%	32	48%
Valencia	7.469	2.111	1.027	49%	1.084	51%	1.709	856	50%	853	50%
VALENCIA	13.889	4.476	2.198		2.278		3.746	1.870		1.876	



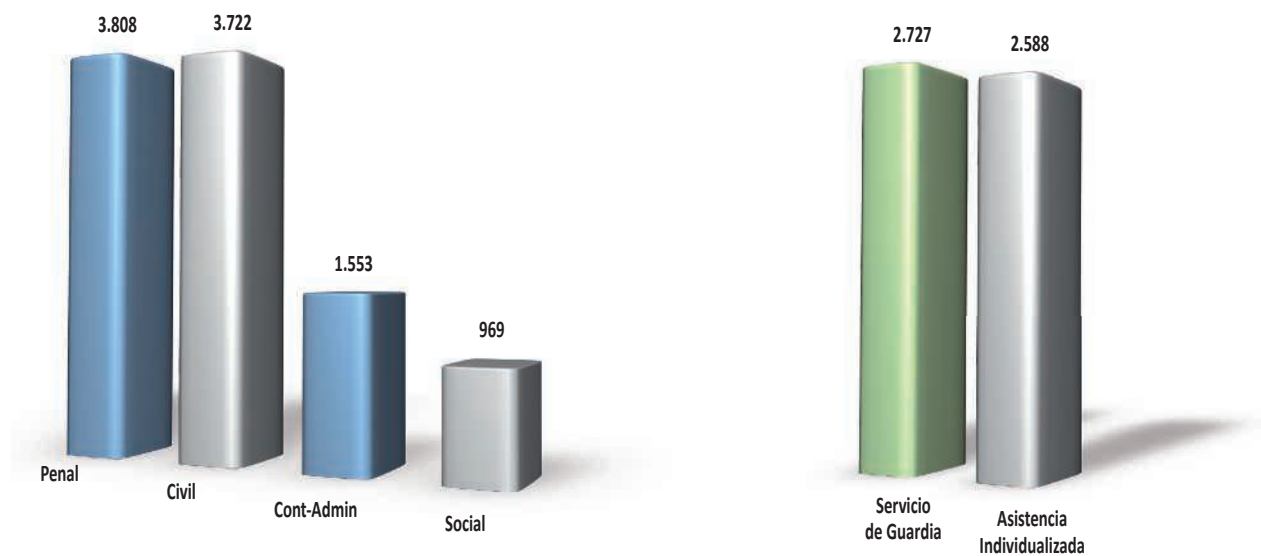
	Total Abogados/ as Ejercientes (Censo 2022)	Abogados/ as VG				Abogados/ as EXTR					
		HOMBRES VG	%	MUJERES VG	%	HOMBRES EXTR	%	MUJERES EXTR	%		
Alcoy	184	57	19	33%	38	67%	68	26	38%	42	62%
Alicante	3.176	459	190	41%	269	59%	276	130	47%	146	53%
Alzira	344	94	50	53%	44	47%	34	34	100%		
Castellón	1.177	193	94	48%	99	52%	95	48	50%	47	50%
Elche	755	184	81	44%	103	56%	122	58	48%	64	52%
Orihuela	658	199	97	48%	102	52%	81	33	42%	48	58%
Sueca	126	59	30	50%	29	50%					
Valencia	7.469	706	266	36%	440	64%	183	63	35%	120	65%
VALENCIA	13.889	1.951	827		1.124		859	392		467	



■ Abogados Turno de Oficio ■ Abogados Asistencia Letrada ■ Abogados Violencia de Género ■ Abogados Extranjería

8. Abogados/as por Jurisdicción

	Turno de Oficio				Asistencia Letrada				
	Penal	Civil	Cont.-Adm.	Social	Servicio de Guardia	Asistencia Individualizada	Penal	Extranjería	Menores
Alcoy	68	84			68	68	68	68	68
Alicante	956	974	351	222	747	224	955	258	390
Alzira	94	90	35			94	94		
Castellón	406	341	138	118	268	283	327	95	192
Elche	270	265	116		265	165	265	122	147
Orihuela	239	248	69		142	238	237	81	109
Sueca	66	66	36	25		66	66		
Valencia	1.709	1.654	808	604	1.237	1.450	1.709	183	326
VALENCIA	3.808	3.722	1.553	969	2.727	2.588	3.721	807	1.232

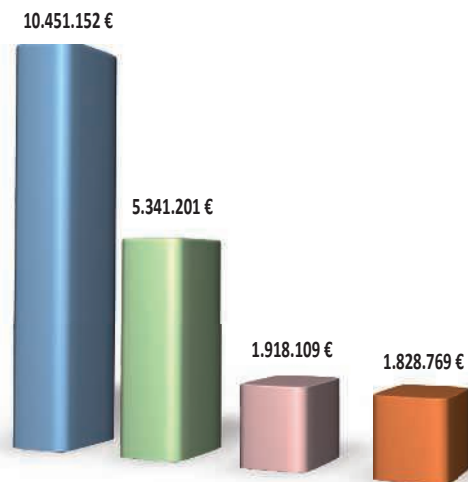


■ Turno de Oficio ■ Asistencia Letrada

5.2.6. Canarias

1. Importes Certificados por Servicio

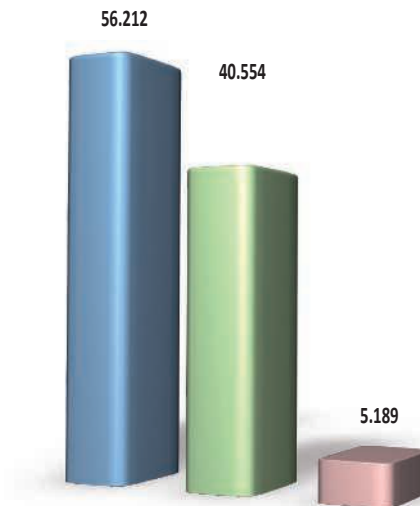
	TURNOS DE OFICIO	ASISTENCIA LETRADA	VIOLENCIA DE GÉNERO	GASTOS INFRAESTRUCTURA	TOTAL
Lanzarote	878.944 €	409.412 €	800 €	121.567 €	1.410.723 €
Las Palmas	4.813.433 €	2.747.899 €	766.500 €	856.703 €	9.184.535 €
S/C de la Palma	428.595 €	153.870 €	265.809 €	80.176 €	928.450 €
S/C de Tenerife	4.330.180 €	2.030.020 €	885.000 €	770.323 €	8.015.523 €
CANARIAS	10.451.152 €	5.341.201 €	1.918.109 €	1.828.769 €	19.539.231 €
	53%	27%	10%	9%	



■ Turno de Oficio ■ Asistencia Letrada al Detenido ■ Violencia de Género ■ Gastos Infraestructura

2. Asuntos por Servicio

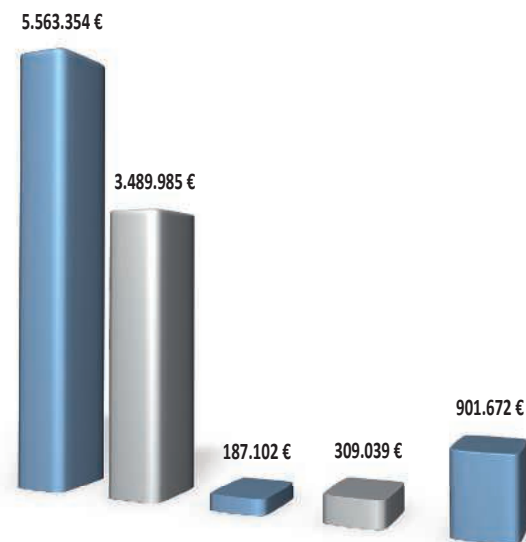
	TURNOS DE OFICIO	ASISTENCIA LETRADA	VIOLENCIA DE GÉNERO	TOTAL
Lanzarote	3.792	1.550	8	5.350
Las Palmas	26.423	21.829	2.322	50.574
S/C de la Palma	2.512	666	352	3.530
S/C de Tenerife	23.485	16.509	2.507	42.501
CANARIAS	56.212	40.554	5.189	101.955
	55%	40%	5%	



■ Turno de Oficio ■ Asistencia Letrada al Detenido ■ Violencia de Género

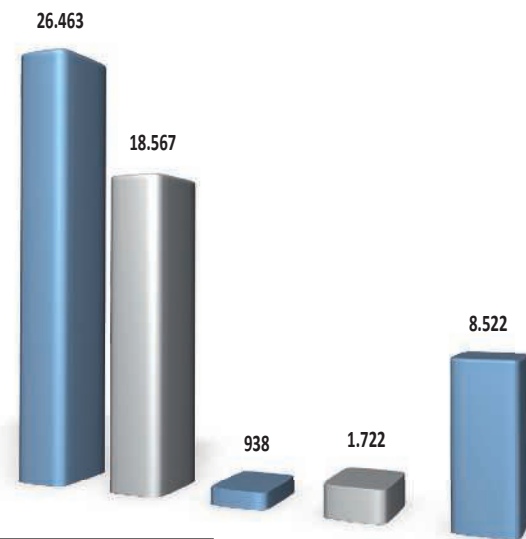
3. Turno de Oficio por Jurisdicción. Importes

	Penal	Civil	Cont.-Adm.	Social	Otros	Total Importe TO
Lanzarote	676.672 €	125.005 €		22.300 €	54.967 €	878.944 €
Las Palmas	2.161.630 €	1.708.690 €	48.845 €	124.385 €	769.883 €	4.813.433 €
S/C de la Palma	171.802 €	154.541 €	17.948 €	8.460 €	75.844 €	428.595 €
S/C de Tenerife	2.553.250 €	1.501.749 €	120.309 €	153.894 €	978 €	4.330.180 €
CANARIAS	5.563.354 €	3.489.985 €	187.102 €	309.039 €	901.672 €	10.451.152 €



3. Turno de Oficio por Jurisdicción. Asuntos

	Penal	Civil	Cont.-Adm.	Social	Otros	Total Asuntos TO
Lanzarote	2.849	470		110	363	3.792
Las Palmas	9.292	8.695	237	845	7.354	26.423
S/C de la Palma	783	793	75	59	802	2.512
S/C de Tenerife	13.539	8.609	626	708	3	23.485
CANARIAS	26.463	18.567	938	1.722	8.522	56.212



■ Penal ■ Civil ■ Contencioso-Administrativo ■ Social ■ Otros

4. Asistencia Letrada por Sistema (Importes y Asuntos)

	IMPORTE			ASUNTOS			Cómputo total de días del Sistema de Servicio de guardia
	Servicio de Guardia	Asistencia Individualizada	Total Importe ALD	Servicio de Guardia	Asistencia Individualizada	Total Asuntos ALD	
Lanzarote		409.412 €	409.412 €		1.550	1.550	
Las Palmas	2.733.799 €	14.100 €	2.747.899 €	21.688	141	21.829	9.125
S/C de la Palma	153.870 €		153.870 €	666		666	6
S/C de Tenerife	1.829.120 €	200.900 €	2.030.020 €	14.768	1.741	16.509	9.458
CANARIAS	4.716.789 €	624.412 €	5.341.201 €	37.122	3.432	40.554	18.589
	89%	11%		93%	7%		



■ Servicio de Guardia ■ Asistencia Individualizada

5. Expedientes

EXPEDIENTES INICIADOS EN 2022						
	A. Número de solicitudes	B. Expedientes en trámite	C. Número de expedientes remitidos	D. Número de expedientes confirmados expresamente	E. Número de expedientes confirmados por silencio	F. Porcentaje estimado de expedientes confirmados
Lanzarote	1.699	1.179	1.157	722		60%
Las Palmas	10.908	2.682	8.050	70		90%
S/C de la Palma	1.233	95	1.079	1.007		
S/C de Tenerife	16.874	7.694	9.955	9.955		99%
CANARIAS	30.714	11.650	20.241	11.754		

A. Número de solicitudes recibidas por el Colegio del ciudadano o juzgado, (independientemente de su procedencia).

B. Expedientes en trámite en el Colegio (iniciados y pendientes de trámite correspondiente al año).

C. Número de expedientes remitidos por el Colegio a la Comisión de Asistencia Jurídica Gratuita.

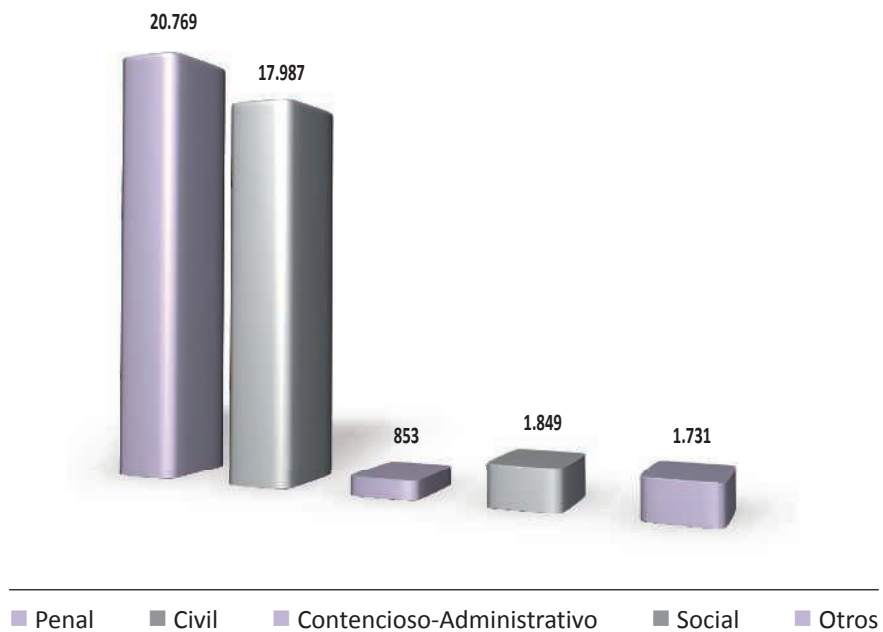
D. Número de expedientes confirmados expresamente, por la Comisión de Asistencia Jurídica Gratuita.

E. Número de expedientes confirmados por silencio en su caso, por la Comisión de Asistencia Jurídica Gratuita.

F. Porcentaje estimado de expedientes confirmados en el 2021 por la Comisión de Asistencia Jurídica Gratuita (independientemente del año de inicio).

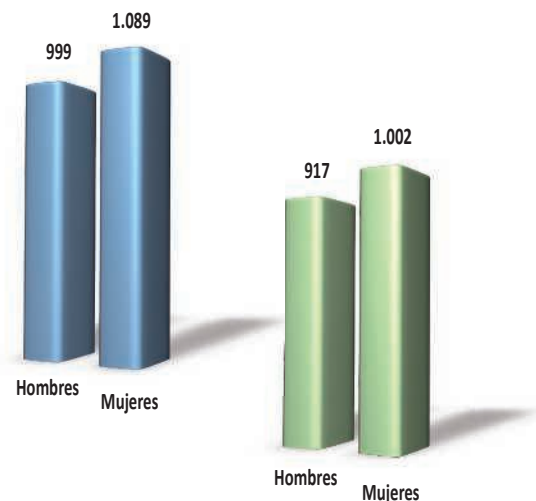
6. Designaciones

	Penal	Civil	Cont.-Adm.	Social	Otros	Total Designaciones
Lanzarote	498	967		144	122	1.731
Las Palmas	11.512	8.380	420	860		21.172
S/C de la Palma	194	787	59	68	124	1.232
S/C de Tenerife	8.565	7.853	374	777	1.485	19.054
CANARIAS	20.769	17.987	853	1.849	1.731	43.189

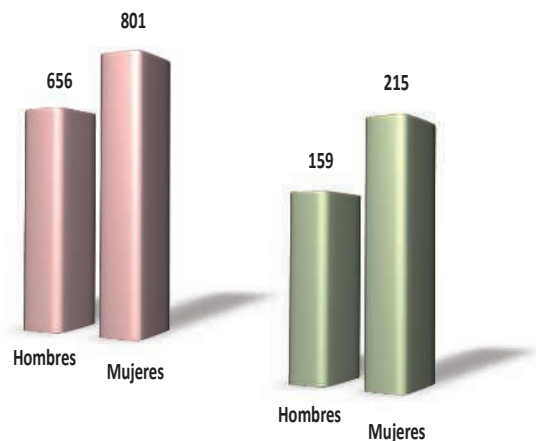


7. Abogados Ejercientes

	Total Abogados/as Ejercientes (Censo 2022)	Abogados/as TO	HOMBRES TO	%	MUJERES TO	%	Abogados/as ALD	HOMBRES ALD	%	MUJERES ALD	%
Lanzarote	257	109	51	47%	58	53%	109	51	47%	58	53%
Las Palmas	2.778	980	509	52%	471	48%	947	488	52%	459	48%
S/C de la Palma	499	57	25	44%	32	56%	53	22	42%	31	58%
S/C de Tenerife	2.215	942	414	44%	528	56%	810	356	44%	454	56%
CANARIAS	5.749	2.088	999		1.089		1.919	917		1.002	



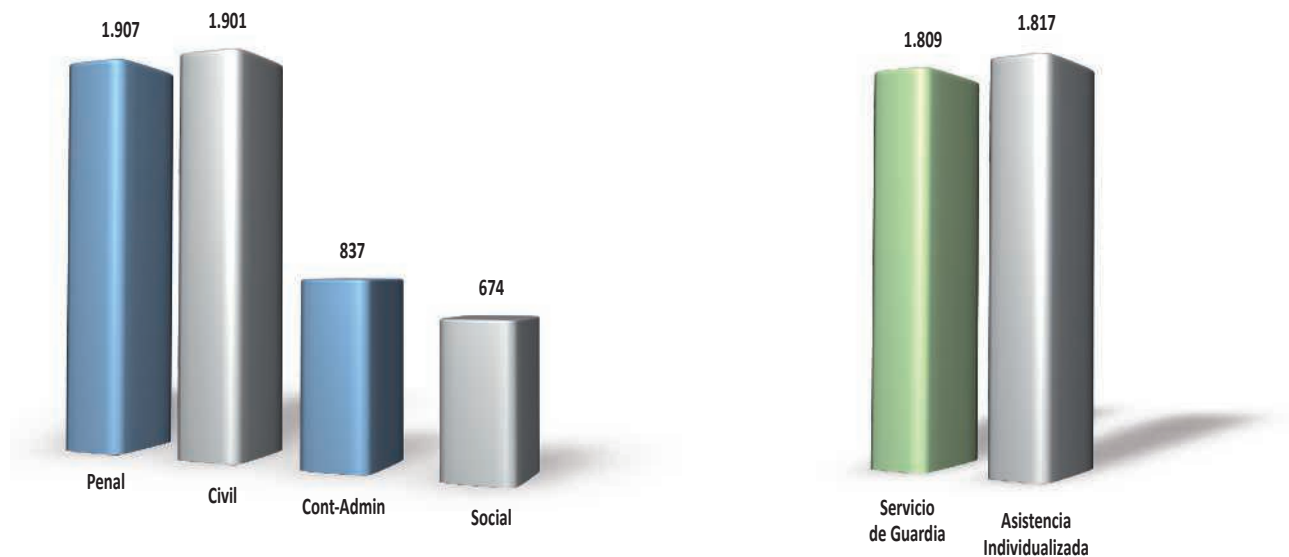
	Total Abogados/as Ejercientes (Censo 2022)	Abogados/as VG	HOMBRES VG	%	MUJERES VG	%	Abogados/as EXTR	HOMBRES EXTR	%	MUJERES EXTR	%
Lanzarote	257	82	38	45%	44	55%	109	51	47%	58	53%
Las Palmas	2.778	754	378	51%	376	49%					
S/C de la Palma	499	38	19	42%	19	58%	18	7	38%	11	62%
S/C de Tenerife	2.215	583	221	38%	362	62%	247	101	40%	146	60%
CANARIAS	5.749	1.457	656		801		374	159		215	



■ Abogados Turno de Oficio ■ Abogados Asistencia Letrada ■ Abogados Violencia de Género ■ Abogados Extranjería

8. Abogados/as por Jurisdicción

	Penal	Civil	Cont.-Adm.	Social	Servicio de Guardia	Asistencia Individualizada	Penal	Extranjería	Menores
Lanzarote	109	109		30		109			
Las Palmas	922	913	494	335	947	947	947	494	947
S/C de la Palma	55	54	31	10	53		53	18	53
S/C de Tenerife	821	825	312	299	809	761	810	247	459
CANARIAS	1.907	1.901	837	674	1.809	1.817	1.810	759	1.459

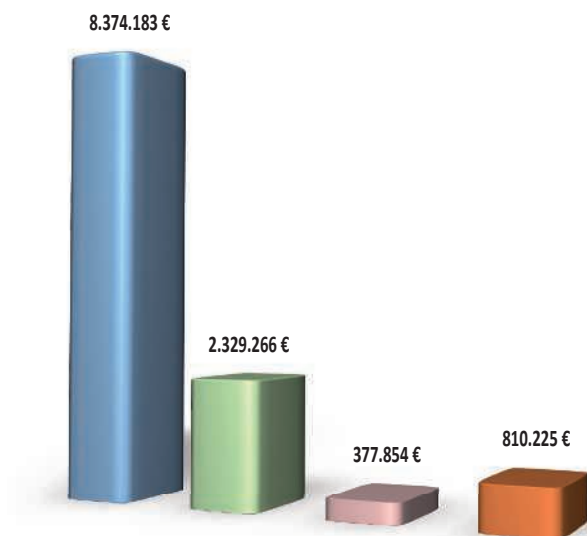


■ Turno de Oficio ■ Asistencia Letrada

5.2.7. Galicia

1. Importes Certificados por Servicio

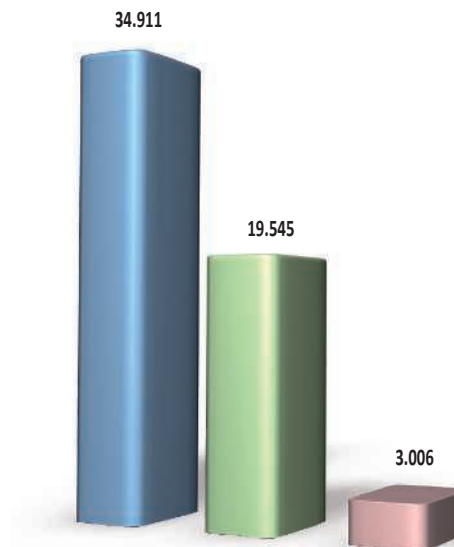
	TURNO DE OFICIO	ASISTENCIA LETRADA	VIOLENCIA DE GÉNERO	GASTOS INFRAESTRUCTURA	TOTAL
A Coruña	2.014.644 €	498.445 €	76.899 €	160.229 €	2.750.217 €
Ferrol	592.376 €	190.350 €	24.559 €	64.518 €	871.803 €
Lugo	893.733 €	280.299 €	51.154 €	97.127 €	1.322.313 €
Ourense	1.026.400 €	301.332 €	45.929 €	96.375 €	1.470.036 €
Pontevedra	1.716.277 €	503.070 €	89.178 €	170.925 €	2.479.450 €
Santiago de C.	694.533 €	167.251 €	25.962 €	70.496 €	958.242 €
Vigo	1.436.220 €	388.519 €	64.173 €	150.555 €	2.039.467 €
GALICIA	8.374.183 €	2.329.266 €	377.854 €	810.225 €	11.891.528 €
	70%	20%	3%	7%	



■ Turno de Oficio ■ Asistencia Letrada al Detenido ■ Violencia de Género ■ Gastos Infraestructura

2. Asuntos por Servicio

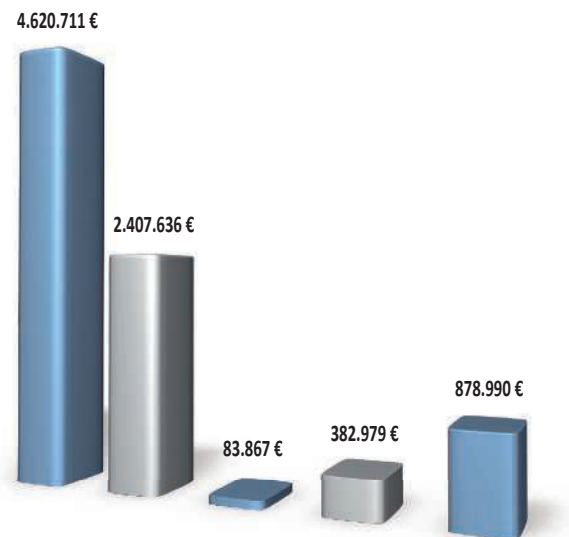
	TURNOS DE OFICIO	ASISTENCIA LETRADA	VIOLENCIA DE GÉNERO	TOTAL
A Coruña	8.795	4.028	621	13.444
Ferrol	2.419	1.539	198	4.156
Lugo	3.884	2.960	413	7.257
Ourense	4.229	2.442	360	7.031
Pontevedra	7.029	4.075	699	11.803
Santiago de Compostela	2.933	1.349	212	4.494
Vigo	5.622	3.152	503	9.277
GALICIA	34.911	19.545	3.006	57.462
	61%	34%	5%	



■ Turno de Oficio ■ Asistencia Letrada al Detenido ■ Violencia de Género

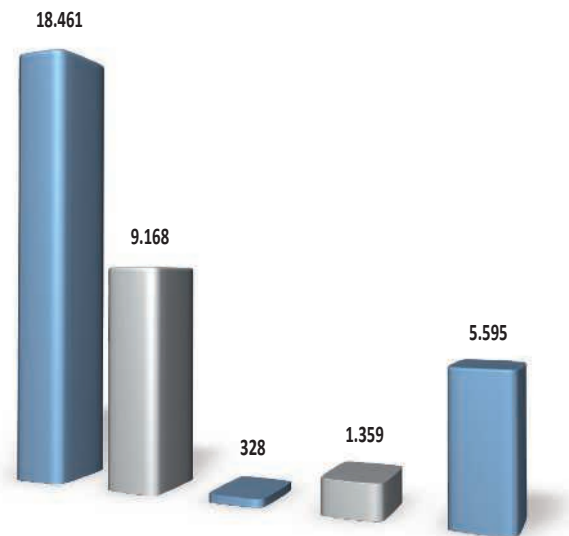
3. Turno de Oficio por Jurisdicción. Importes

	Penal	Civil	Cont.-Adm.	Social	Otros	Total Importe TO
A Coruña	1.117.267 €	551.835 €	38.200 €	53.825 €	253.517 €	2.014.644 €
Ferrol	327.160 €	212.246 €	4.756 €	26.625 €	21.589 €	592.376 €
Lugo	551.743 €	269.937 €	13.835 €	28.523 €	29.695 €	893.733 €
Ourense	562.212 €	274.240 €	5.307 €	72.961 €	111.680 €	1.026.400 €
Pontevedra	964.381 €	476.225 €	8.647 €	37.877 €	229.147 €	1.716.277 €
Santiago de Compostela	404.067 €	203.595 €	10.742 €	40.796 €	35.333 €	694.533 €
Vigo	693.881 €	419.558 €	2.380 €	122.372 €	198.029 €	1.436.220 €
GALICIA	4.620.711 €	2.407.636 €	83.867 €	382.979 €	878.990 €	8.374.183 €



3. Turno de Oficio por Jurisdicción. Asuntos

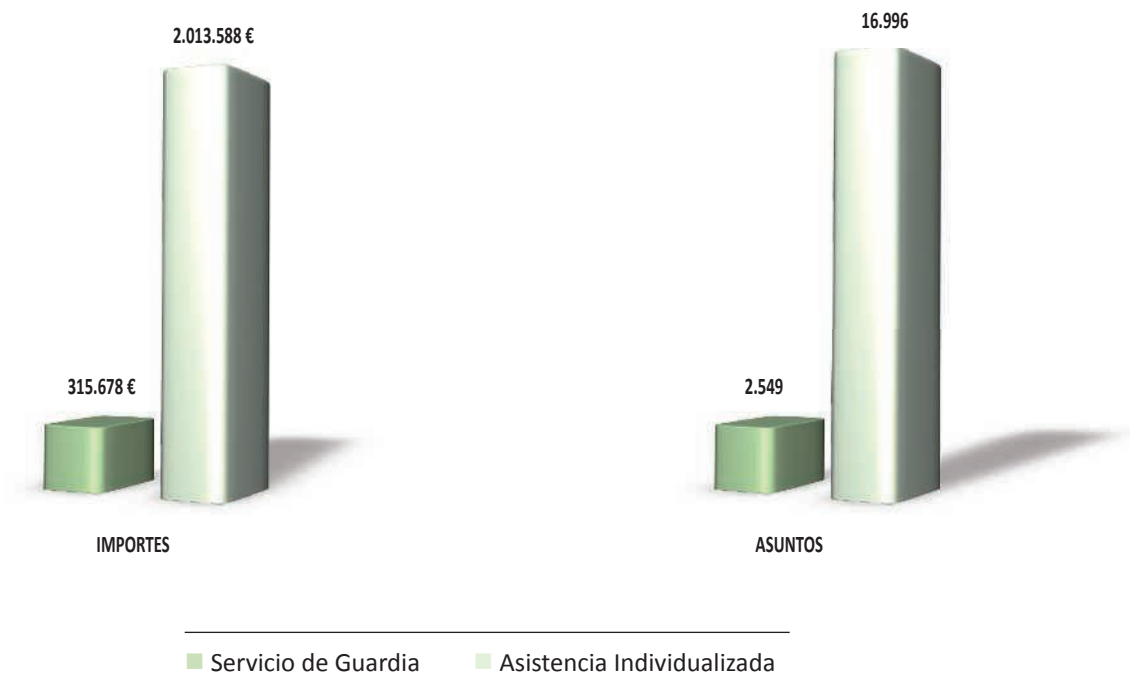
	Penal	Civil	Cont.-Adm.	Social	Otros	Total Asuntos TO
A Coruña	4.863	2.064	143	184	1.541	8.795
Ferrol	1.270	847	19	109	174	2.419
Lugo	2.267	1.006	62	111	438	3.884
Ourense	2.332	985	31	263	618	4.229
Pontevedra	3.868	1.797	25	129	1.210	7.029
Santiago de Compostela	1.542	800	41	146	404	2.933
Vigo	2.319	1.669	7	417	1.210	5.622
GALICIA	18.461	9.168	328	1.359	5.595	34.911



■ Penal ■ Civil ■ Contencioso-Administrativo ■ Social ■ Otros

4. Asistencia Letrada por Sistema (Importes y Asuntos)

	IMPORTES			ASUNTOS			Cómputo total de días del Sistema de Servicio de guardia
	Servicio de Guardia	Asistencia Individualizada	Total Importes ALD	Servicio de Guardia	Asistencia Individualizada	Total Asuntos ALD	
A Coruña		498.445 €	498.445 €		4.028	4.028	
Ferrol	166.067 €	24.283 €	190.350 €	1.342	197	1.539	679
Lugo		280.299 €	280.299 €		2.960	2.960	
Ourense		301.332 €	301.332 €		2.442	2.442	
Pontevedra		503.070 €	503.070 €		4.075	4.075	
Santiago de Compostela	149.611 €	17.640 €	167.251 €	1.207	142	1.349	1.531
Vigo		388.519 €	388.519 €		3.152	3.152	
GALICIA	315.678 €	2.013.588 €	2.329.266 €	2.549	16.996	19.545	2.210



5. Expedientes

	EXPEDIENTES INICIADOS EN 2022					
	A. Número de solicitudes	B. Expedientes en trámite	C. Número de expedientes remitidos	D. Número de expedientes confirmados expresamente	E. Número de expedientes confirmados por silencio	F. Porcentaje estimado de expedientes confirmados
A Coruña	10.134	1.931	8.203	6.457		84%
Ferrol	3.382	314	2.963	2.507		75%
Lugo	5.954	475	5.031	4.529		90%
Ourense	5.486	530	4.956	4.065		86%
Pontevedra	10.792	2.385	8.407	6.607		81%
Santiago de Compostela	3.509	260	3.259	3.087		94%
Vigo	9.162	1.613	7.549	6.064		81%
GALICIA	48.419	7.508	40.368	33.316		

A. Número de solicitudes recibidas por el Colegio del ciudadano o juzgado, (independientemente de su procedencia).

B. Expedientes en trámite en el Colegio (iniciados y pendientes de trámite correspondiente al año).

C. Número de expedientes remitidos por el Colegio a la Comisión de Asistencia Jurídica Gratuita.

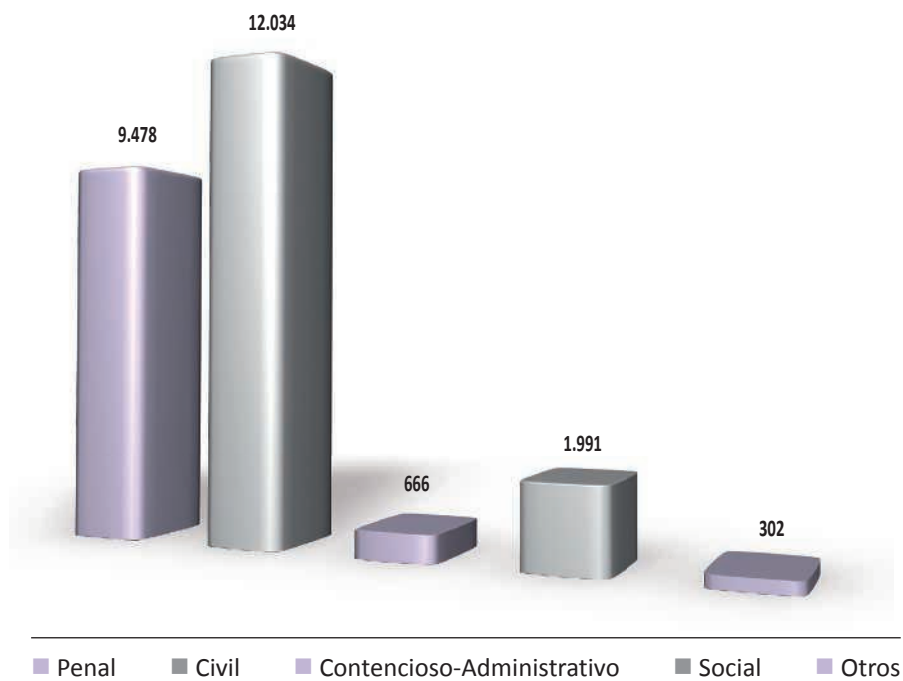
D. Número de expedientes confirmados expresamente, por la Comisión de Asistencia Jurídica Gratuita.

E. Número de expedientes confirmados por silencio en su caso, por la Comisión de Asistencia Jurídica Gratuita.

F. Porcentaje estimado de expedientes confirmados en el 2021 por la Comisión de Asistencia Jurídica Gratuita (independientemente del año de inicio).

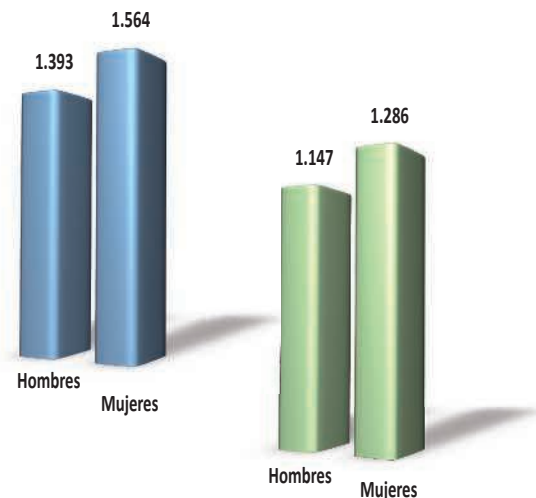
6. Designaciones

	Penal	Civil	Cont.-Adm.	Social	Otros	Total Designaciones
A Coruña	1.452	2.265	194	271		4.182
Ferrol	1.995	1.134	36	129		3.294
Lugo	2.065	1.427			302	3.794
Ourense	385	1.394	88	385		2.252
Pontevedra	1.080	2.644	166	239		4.129
Santiago de Compostela	1.924	824	60	230		3.038
Vigo	577	2.346	122	737		3.782
GALICIA	9.478	12.034	666	1.991	302	24.471

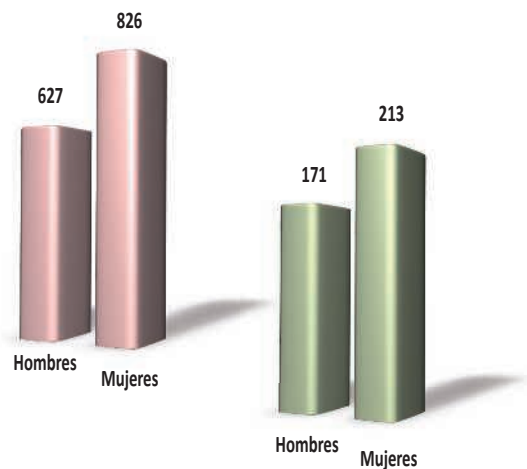


7. Abogados Ejercientes

	Total Abogados/as Ejercientes (Censo 2022)	Abogados/as TO	HOMBRES TO	%	MUJERES TO	%	Abogados/as ALD	HOMBRES ALD	%	MUJERES ALD	%
A Coruña	2.097	725	343	47%	382	53%	598	290	48%	308	52%
Ferrol	317	154	74	48%	80	52%	154	74	48%	80	52%
Lugo	579	303	144	48%	159	52%	268	123	46%	145	54%
Ourense	666	327	172	53%	155	47%	256	134	52%	122	48%
Pontevedra	923	489	239	49%	250	51%	392	197	50%	195	50%
Santiago de Compostela	825	349	150	43%	199	57%	282	120	43%	162	57%
Vigo	1.446	610	271	44%	339	56%	483	209	43%	274	57%
GALICIA	6.853	2.957	1.393		1.564		2.433	1.147		1.286	



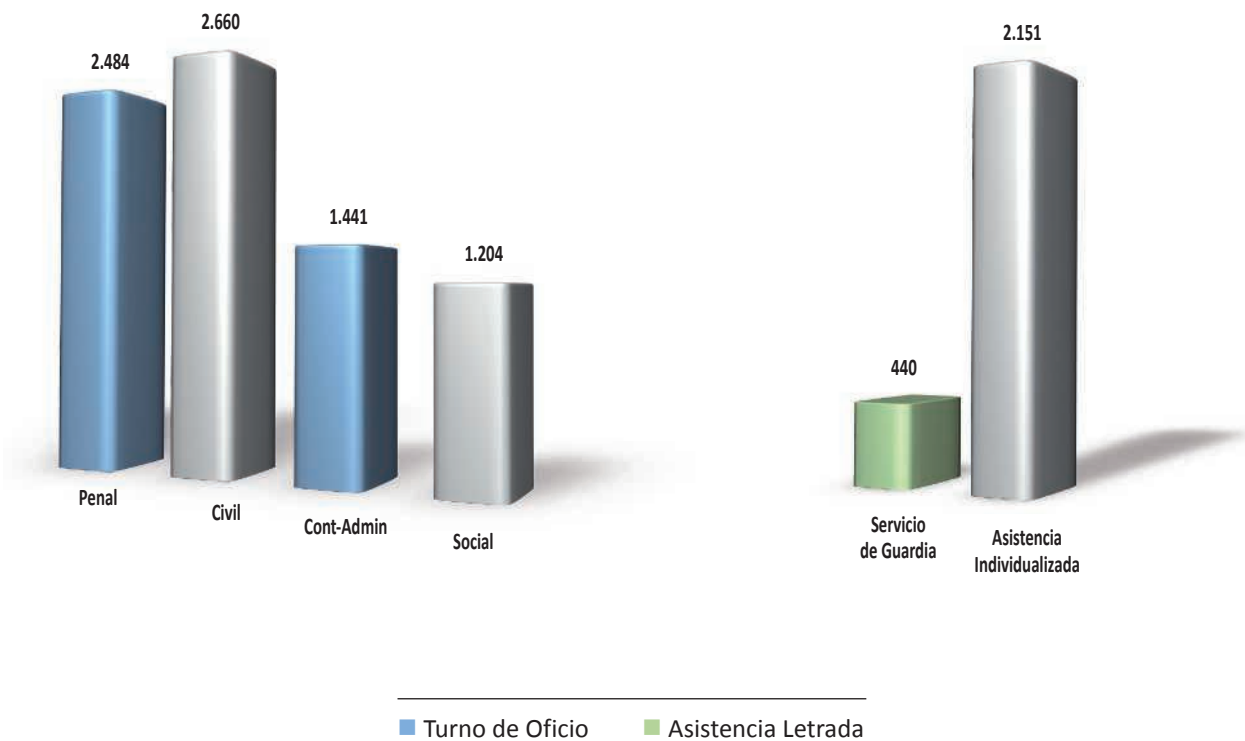
	Total Abogados/as Ejercientes (Censo 2022)	Abogados/as VG	HOMBRES VG	%	MUJERES VG	%	Abogados/as EXTR	HOMBRES EXTR	%	MUJERES EXTR	%
A Coruña	2.097	486	231	47%	255	53%					
Ferrol	317	68	27	42%	41	58%					
Lugo	579	211	95	46%	116	54%	109	54	50%	55	50%
Ourense	666	110	48	44%	62	56%	69	34	41%	35	59%
Pontevedra	923	268	126	47%	142	53%					
Santiago de Compostela	825	90	22	24%	68	76%			46%		54%
Vigo	1.446	220	78	35%	142	65%	206	83	40%	123	60%
GALICIA	6.853	1.453	627		826		384	171		213	



■ Abogados Turno de Oficio ■ Abogados Asistencia Letrada ■ Abogados Violencia de Género ■ Abogados Extranjería

8. Abogados/as por Jurisdicción

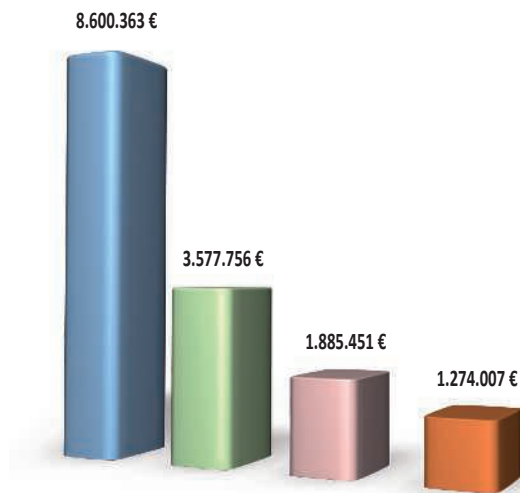
	Penal	Civil	Cont.-Adm.	Social	Servicio de Guardia	Asistencia Individualizada	Penal	Extranjería	Menores
A Coruña	600	679	616	567		598	598		489
Ferrol	155	155	72	54	153	154	154		
Lugo	273	293	163			268	261	109	111
Ourense	254	265	20	53		256	256	69	119
Pontevedra	434	466	207	190		392	392		
Santiago de Compostela	287	291	36	32	287		287		
Vigo	481	511	327	308		483	483	206	
GALICIA	2.484	2.660	1.441	1.204	440	2.151	2.431	384	719



5.2.8. País Vasco

1. Importes Certificados por Servicio

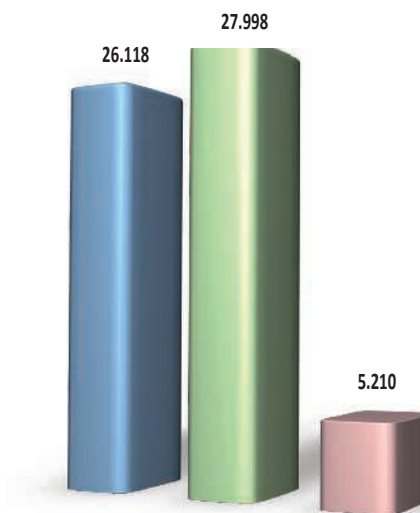
	TURNO DE OFICIO	ASISTENCIA LETRADA	VIOLENCIA DE GÉNERO	GASTOS INFRAESTRUCTURA	TOTAL
Álava	1.871.786 €	544.060 €	384.087 €	273.637 €	3.073.570 €
Bizkaia	4.277.166 €	1.733.540 €	886.950 €	602.986 €	7.500.642 €
Guipúzcoa	2.451.411 €	1.300.156 €	614.414 €	397.384 €	4.763.365 €
PAÍS VASCO	8.600.363 €	3.577.756 €	1.885.451 €	1.274.007 €	15.337.577 €
	56%	23%	12%	8%	



■ Turno de Oficio ■ Asistencia Letrada al Detenido ■ Violencia de Género ■ Gastos Infraestructura

2. Asuntos por Servicio

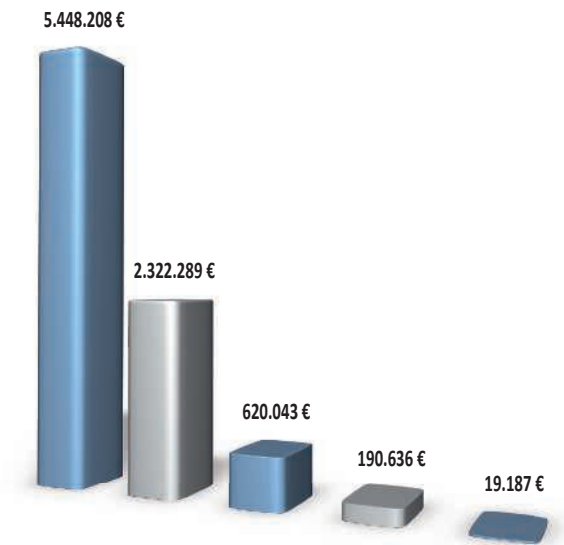
	TURNO DE OFICIO	ASISTENCIA LETRADA	VIOLENCIA DE GÉNERO	TOTAL
Álava	5.640	3.827	971	10.438
Bizkaia	13.210	13.589	2.461	29.260
Guipúzcoa	7.268	10.582	1.778	19.628
PAÍS VASCO	26.118	27.998	5.210	59.326
	44%	47%	9%	



■ Turno de Oficio ■ Asistencia Letrada al Detenido ■ Violencia de Género

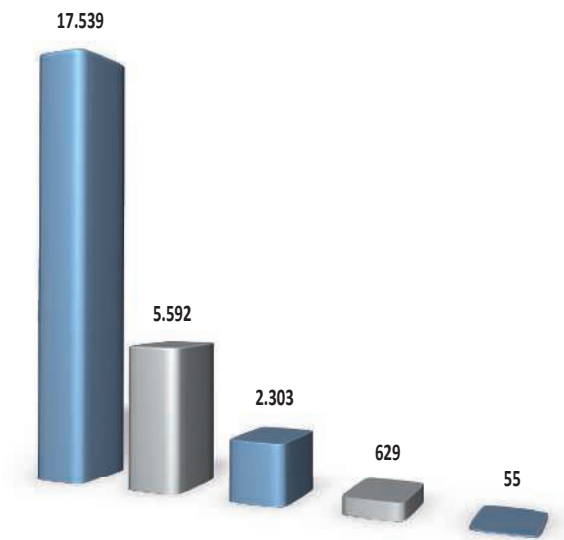
3. Turno de Oficio por Jurisdicción. Importes

	Penal	Civil	Cont.-Adm.	Social	Otros	Total Importe TO
Álava	1.155.900 €	486.379 €	168.852 €	45.198 €	15.457 €	1.871.786 €
Bizkaia	2.750.873 €	1.289.167 €	117.428 €	119.698 €	j	4.277.166 €
Guipúzcoa	1.541.435 €	546.743 €	333.763 €	25.740 €	3.730 €	2.451.411 €
PAÍS VASCO	5.448.208 €	2.322.289 €	620.043 €	190.636 €	19.187 €	8.600.363 €



3. Turno de Oficio por Jurisdicción. Asuntos


	Penal	Civil	Cont.-Adm.	Social	Otros	Total Asuntos TO
Álava	3.629	1.122	702	155	32	5.640
Bizkaia	9.127	3.230	465	388		13.210
Guipúzcoa	4.783	1.240	1.136	86	23	7.268
PAÍS VASCO	17.539	5.592	2.303	629	55	26.118



■ Penal ■ Civil ■ Contencioso-Administrativo ■ Social ■ Otros

4. Asistencia Letrada por Sistema (Importes y Asuntos)

	IMPORTES			ASUNTOS			Cómputo total de días del Sistema de Servicio de guardia
	Servicio de Guardia	Asistencia Individualizada	Total Importe ALD	Servicio de Guardia	Asistencia Individualizada	Total Asuntos ALD	
Álava	544.060 €		544.060 €	3.827		3.827	3
Bizkaia	1.733.540 €		1.733.540 €	13.589		13.589	365
Guipúzcoa	1.300.156 €		1.300.156 €	10.504	78	10.582	8.023
PAÍS VASCO	3.577.756 €		3.577.756 €	27.920	78	27.998	8.391



■ Servicio de Guardia ■ Asistencia Individualizada

5. Expedientes

	EXPEDIENTES INICIADOS EN 2022					
	A. Número de solicitudes	B. Expedientes en trámite	C. Número de expedientes remitidos	D. Número de expedientes confirmados expresamente	E. Número de expedientes confirmados por silencio	F. Porcentaje estimado de expedientes confirmados
Álava	6.069		6.418	5.941		
Bizkaia	5.937	1.225	5.939	4.647		78%
Guipúzcoa	11.158	24	11.130	11.130		99%
PAÍS VASCO	23.164	1.249	23.487	21.718		

A. Número de solicitudes recibidas por el Colegio del ciudadano o juzgado, (independientemente de su procedencia).

B. Expedientes en trámite en el Colegio (iniciados y pendientes de trámite correspondiente al año).

C. Número de expedientes remitidos por el Colegio a la Comisión de Asistencia Jurídica Gratuita.

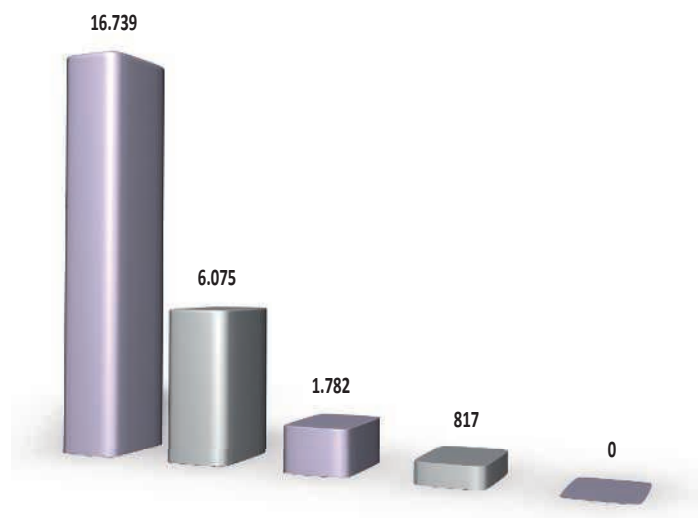
D. Número de expedientes confirmados expresamente, por la Comisión de Asistencia Jurídica Gratuita.

E. Número de expedientes confirmados por silencio en su caso, por la Comisión de Asistencia Jurídica Gratuita.

F. Porcentaje estimado de expedientes confirmados en el 2021 por la Comisión de Asistencia Jurídica Gratuita (independientemente del año de inicio).

6. Designaciones

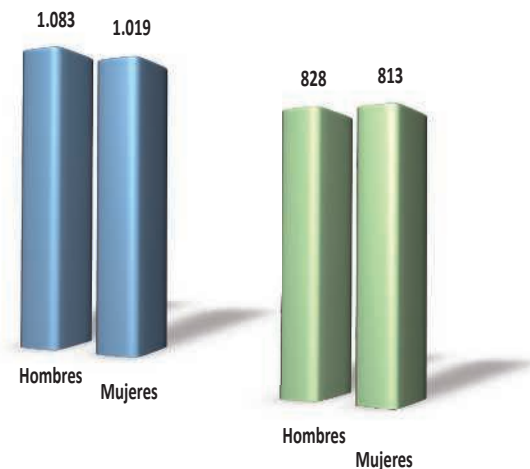
	Penal	Civil	Cont.-Adm.	Social	Otros	Total Designaciones
Álava	764	1.134	178	156		2.232
Bizkaia	8.137	3.356	377	540		12.410
Guipúzcoa	7.838	1.585	1.227	121		10.771
PAÍS VASCO	16.739	6.075	1.782	817		25.413



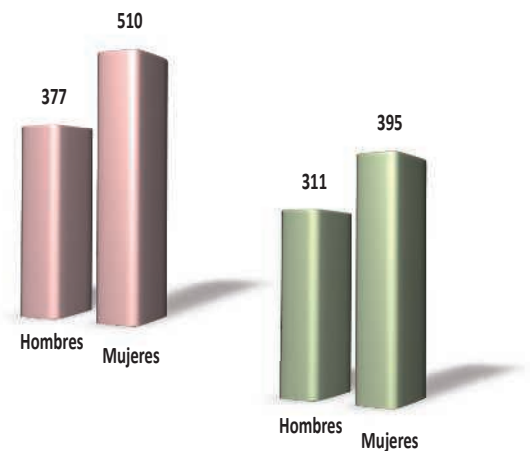
■ Penal ■ Civil ■ Contencioso-Administrativo ■ Social ■ Otros

7. Abogados Ejercientes

	Total Abogados/as Ejercientes (Censo 2022)	Abogados/as TO	HOMBRES TO	%	MUJERES TO	%	Abogados/as ALD	HOMBRES ALD	%	MUJERES ALD	%
Álava	565	252	120	48%	132	52%	215	98	46%	117	54%
Bizkaia	3.366	1.240	653	53%	587	47%	1.000	522	52%	478	48%
Guipúzcoa	1.532	610	310	51%	300	49%	426	208	49%	218	51%
PAÍS VASCO	5.463	2.102	1.083		1.019		1.641	828		813	




	Total Abogados/as Ejercientes (Censo 2022)	Abogados/as VG	HOMBRES VG	%	MUJERES VG	%	Abogados/as EXTR	HOMBRES EXTR	%	MUJERES EXTR	%
Álava	565	178	70	39%	108	61%	157	59	38%	98	62%
Bizkaia	3.366	450	196	43%	254	57%	291	138	47%	153	53%
Guipúzcoa	1.532	259	111	43%	148	57%	258	114	45%	144	55%
PAÍS VASCO	5.463	887	377		510		706	311		395	



■ Abogados Turno de Oficio ■ Abogados Asistencia Letrada ■ Abogados Violencia de Género ■ Abogados Extranjería

8. Abogados/as por Jurisdicción

	Penal	Civil	Cont.-Adm.	Social	Servicio de Guardia	Asistencia Individualizada	Penal	Extranjería	Menores
Álava	231	235	191	126	207		207	143	146
Bizkaia	1.076	1.047	554	520	1.000		988	291	454
Guipúzcoa	464	542	376	232	426		425	258	226
PAÍS VASCO	1.771	1.824	1.121	878	1.633		1.620	692	826

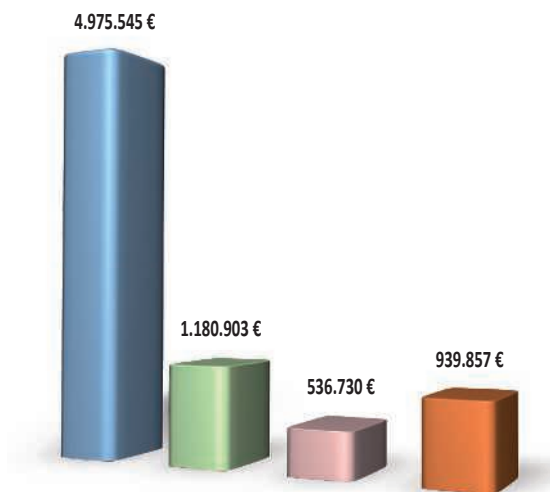


■ Turno de Oficio ■ Asistencia Letrada

5.2.9. Asturias

1. Importes Certificados por Servicio

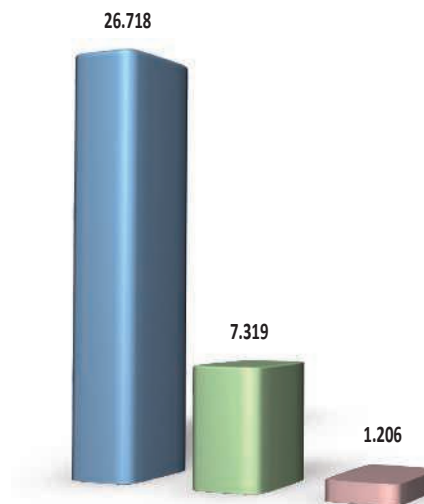
	TURNOS DE OFICIO	ASISTENCIA LETRADA	VIOLENCIA DE GÉNERO	GASTOS INFRAESTRUCTURA	TOTAL
Gijón	1.733.679 €	479.891 €	166.973 €	337.187 €	2.717.730 €
Oviedo	3.241.866 €	701.012 €	369.757 €	602.670 €	4.915.305 €
ASTURIAS	4.975.545 €	1.180.903 €	536.730 €	939.857 €	7.633.035 €
	65%	15%	7%	12%	



■ Turno de Oficio ■ Asistencia Letrada al Detenido ■ Violencia de Género ■ Gastos Infraestructura

2. Asuntos por Servicio

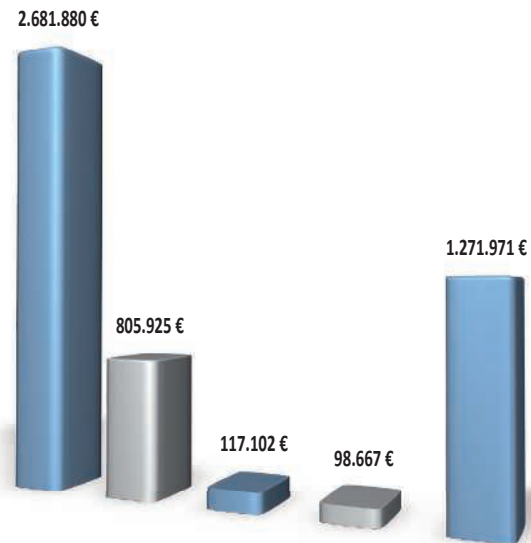
	TURNOS DE OFICIO	ASISTENCIA LETRADA	VIOLENCIA DE GÉNERO	TOTAL
Gijón	8.993	2.459	452	11.904
Oviedo	17.725	4.860	754	23.339
ASTURIAS	26.718	7.319	1.206	35.243
	76%	21%	3%	



■ Turno de Oficio ■ Asistencia Letrada al Detenido ■ Violencia de Género

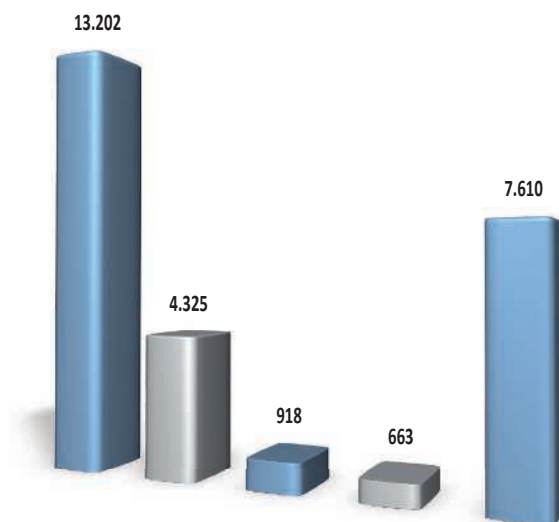
3. Turno de Oficio por Jurisdicción. Importes

	Penal	Civil	Cont.-Adm.	Social	Otros	Total Importe TO
Gijón	951.220 €	405.004 €	34.420 €	71.825 €	271.210 €	1.733.679 €
Oviedo	1.730.660 €	400.921 €	82.682 €	26.842 €	1.000.761 €	3.241.866 €
ASTURIAS	2.681.880 €	805.925 €	117.102 €	98.667 €	1.271.971 €	4.975.545 €



3. Turno de Oficio por Jurisdicción. Asuntos

	Penal	Civil	Cont.-Adm.	Social	Otros	Total Asuntos TO
Gijón	4.816	2.070	269	464	1.374	8.993
Oviedo	8.386	2.255	649	199	6.236	17.725
ASTURIAS	13.202	4.325	918	663	7.610	26.718




■ Penal ■ Civil ■ Contencioso-Administrativo ■ Social ■ Otros

4. Asistencia Letrada por Sistema (Importes y Asuntos)

	IMPORTES			ASUNTOS			Cómputo total de días del Sistema de Servicio de guardia
	Servicio de Guardia	Asistencia Individualizada	Total Importe ALD	Servicio de Guardia	Asistencia Individualizada	Total Asuntos ALD	
Gijón	468.476 €	11.415 €	479.891 €	2.345	114	2.459	1.825
Oviedo	275.499 €	425.513 €	701.012 €	657	4.203	4.860	1.460
ASTURIAS	743.975 €	436.928 €	1.180.903 €	3.002	4.317	7.319	3.285



IMPORTES



ASUNTOS

■ Servicio de Guardia ■ Asistencia Individualizada

5. Expedientes

	EXPEDIENTES INICIADOS EN 2022					
	A. Número de solicitudes	B. Expedientes en trámite	C. Número de expedientes remitidos	D. Número de expedientes confirmados expresamente	E. Número de expedientes confirmados por silencio	F. Porcentaje estimado de expedientes confirmados
Gijón	4.705	531	3.811	3.256		85%
Oviedo	11.015	1.562	9.453	1.506		147%
ASTURIAS	15.720	2.093	13.264	4.762		

A. Número de solicitudes recibidas por el Colegio del ciudadano o juzgado, (independientemente de su procedencia).

B. Expedientes en trámite en el Colegio (iniciados y pendientes de trámite correspondiente al año).

C. Número de expedientes remitidos por el Colegio a la Comisión de Asistencia Jurídica Gratuita.

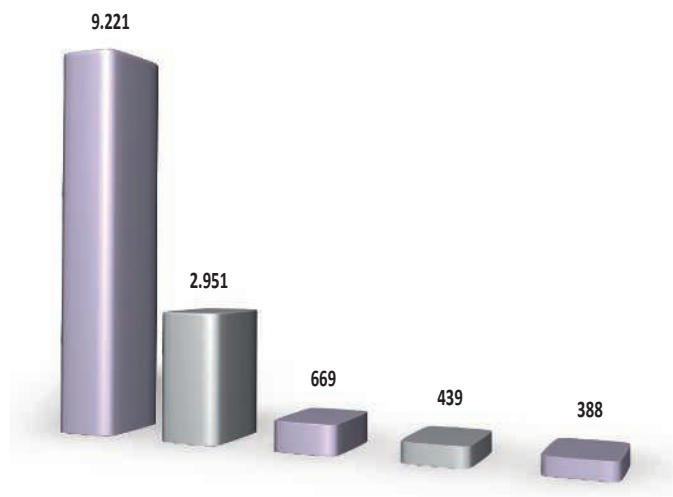
D. Número de expedientes confirmados expresamente, por la Comisión de Asistencia Jurídica Gratuita.

E. Número de expedientes confirmados por silencio en su caso, por la Comisión de Asistencia Jurídica Gratuita.

F. Porcentaje estimado de expedientes confirmados en el 2020 por la Comisión de Asistencia Jurídica Gratuita (independientemente del año de inicio).

6. Designaciones

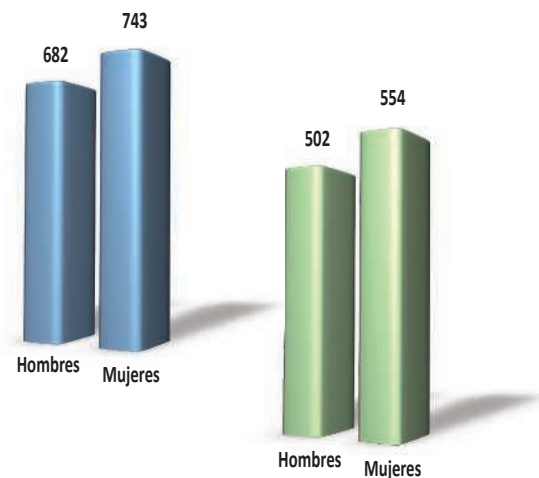
	Penal	Civil	Cont.-Adm.	Social	Otros	Total Designaciones
Gijón	2.331	1.098	155	224	4	3.812
Oviedo	6.890	1.853	514	215	384	9.856
ASTURIAS	9.221	2.951	669	439	388	13.668



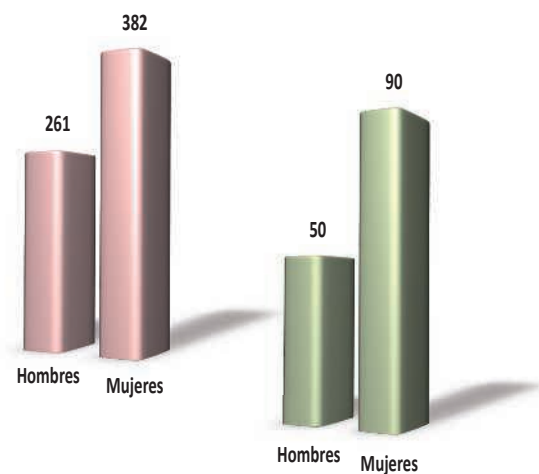
■ Penal ■ Civil ■ Contencioso-Administrativo ■ Social ■ Otros

7. Abogados Ejercientes

	Total Abogados/as Ejercientes (Censo 2022)	Abogados/as TO	HOMBRES TO		MUJERES TO		Abogados/as ALD	HOMBRES ALD		MUJERES ALD	
				%		%			%		%
Gijón	861	363	141	39%	222	61%	321	128	40%	193	60%
Oviedo	2.238	1.062	541	51%	521	49%	735	374	51%	361	49%
ASTURIAS	3.099	1.425	682		743		1.056	502		554	



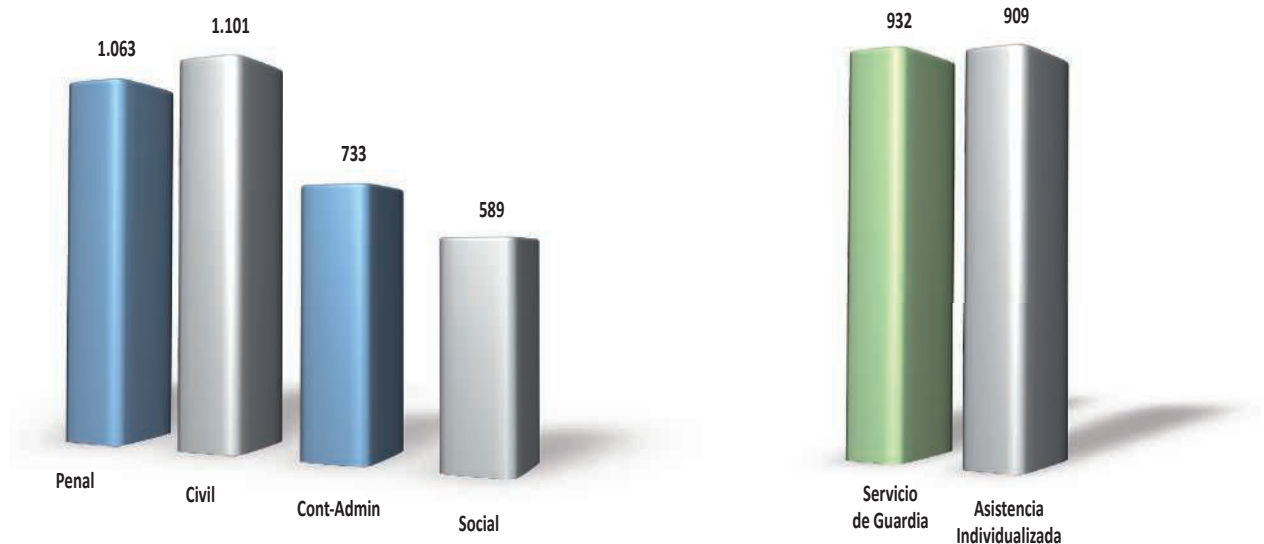
	Total Abogados/as Ejercientes (Censo 2022)	Abogados/as VG	HOMBRES VG		MUJERES VG		Abogados/as EXTR	HOMBRES EXTR		MUJERES EXTR	
				%		%			%		%
Gijón	861	199	70	35%	129	65%	140	50	34%	90	66%
Oviedo	2.238	444	191	42%	253	58%	140	50	34%	90	66%
ASTURIAS	3.099	643	261		382		140	50		90	



■ Abogados Turno de Oficio ■ Abogados Asistencia Letrada ■ Abogados Violencia de Género ■ Abogados Extranjería

8. Abogados/as por Jurisdicción

	Penal	Civil	Cont.-Adm.	Social	Servicio de Guardia	Asistencia Individualizada	Penal	Extranjería	Menores
Gijón	316	339	194	172	321	321	321		
Oviedo	747	762	539	417	611	588	735	140	
ASTURIAS	1.063	1.101	733	589	932	909	1.056	140	



■ Turno de Oficio ■ Asistencia Letrada

5.2.10. Aragón

1. Importes Certificados por Servicio

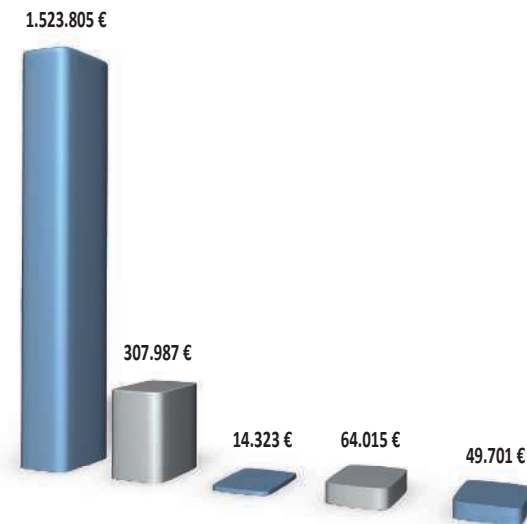


2. Asuntos por Servicio



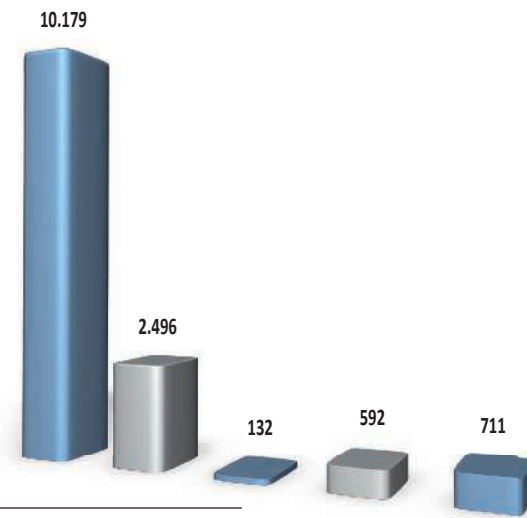
3. Turno de Oficio por Jurisdicción. Importes

	Penal	Civil	Cont.-Adm.	Social	Otros	Total Importe TO
Huesca	149.530 €	51.716 €	3.500 €	7.140 €	20.100 €	231.986 €
Teruel	115.138 €	41.348 €	4.691 €	7.140 €	15.900 €	184.217 €
Zaragoza	1.259.137 €	214.923 €	6.132 €	49.735 €	13.701 €	1.543.628 €
ARAGÓN	1.523.805 €	307.987 €	14.323 €	64.015 €	49.701 €	1.959.831 €



3. Turno de Oficio por Jurisdicción. Asuntos

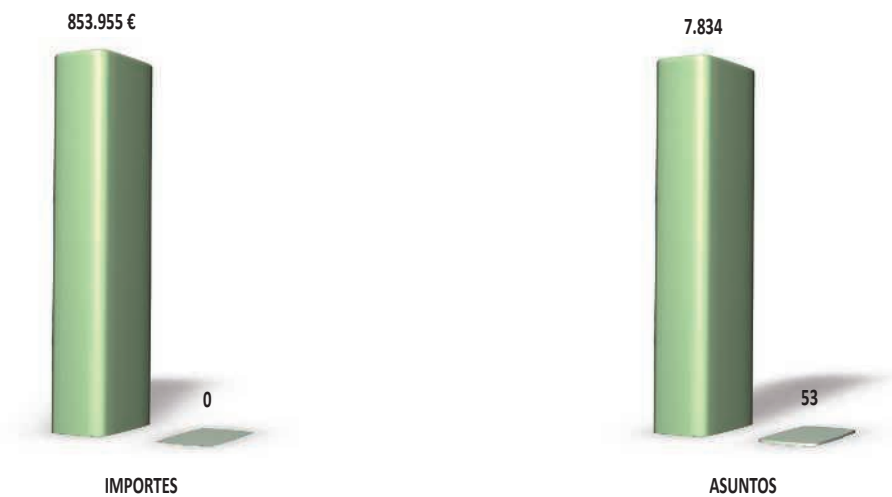
	Penal	Civil	Cont.-Adm.	Social	Otros	Total Asuntos TO
Huesca	739	256	24	34	333	1.386
Teruel	703	353	44	67	236	1.403
Zaragoza	8.737	1.887	64	491	142	11.321
ARAGÓN	10.179	2.496	132	592	711	14.110



■ Penal ■ Civil ■ Contencioso-Administrativo ■ Social ■ Otros

4. Asistencia Letrada por Sistema (Importes y Asuntos)

	IMPORTE			ASUNTOS			Cómputo total de días del Sistema de Servicio de guardia
	Servicio de Guardia	Asistencia Individualizada	Total Importe ALD	Servicio de Guardia	Asistencia Individualizada	Total Asuntos ALD	
Huesca	244.550 €		244.550 €		53	53	2.920
Teruel	165.460 €		165.460 €				2.336
Zaragoza	443.945 €		443.945 €	7.834		7.834	8.248
ARAGÓN	853.955 €		853.955 €	7.834	53	7.887	13.504



■ Servicio de Guardia ■ Asistencia Individualizada

5. Expedientes

EXPEDIENTES INICIADOS EN 2022						
	A. Número de solicitudes	B. Expedientes en trámite	C. Número de expedientes remitidos	D. Número de expedientes confirmados expresamente	E. Número de expedientes confirmados por silencio	F. Porcentaje estimado de expedientes confirmados
Huesca	2.164	100	2.064	2.064		
Teruel	1.338	179	1.314	1.067		82%
Zaragoza	12.525	826	11.134	11.062		92%
ARAGÓN	16.027	1.105	14.512	14.193		

A. Número de solicitudes recibidas por el Colegio del ciudadano o juzgado, (independientemente de su procedencia).

B. Expedientes en trámite en el Colegio (iniciados y pendientes de trámite correspondiente al año).

C. Número de expedientes remitidos por el Colegio a la Comisión de Asistencia Jurídica Gratuita.

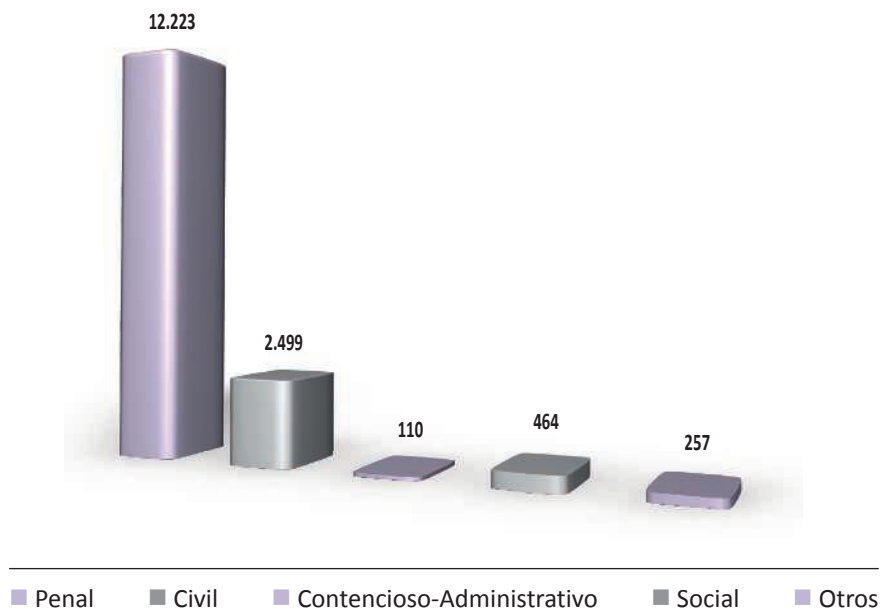
D. Número de expedientes confirmados expresamente, por la Comisión de Asistencia Jurídica Gratuita.

E. Número de expedientes confirmados por silencio en su caso, por la Comisión de Asistencia Jurídica Gratuita.

F. Porcentaje estimado de expedientes confirmados en el 2021 por la Comisión de Asistencia Jurídica Gratuita (independientemente del año de inicio).

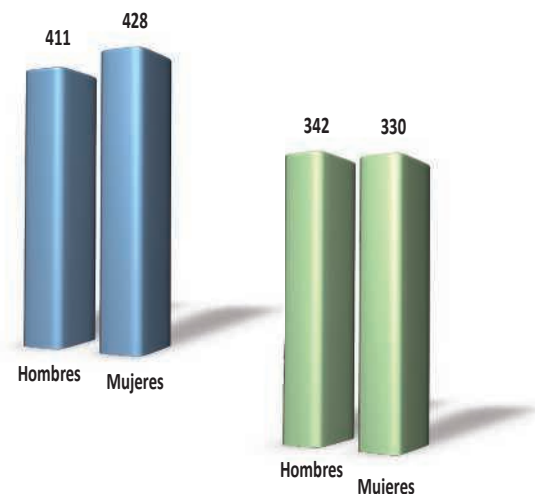
6. Designaciones

	Penal	Civil	Cont.-Adm.	Social	Otros	Total Designaciones
Huesca	1.451	363	17	65	17	1.913
Teruel	824	386	37	30	12	1.289
Zaragoza	9.948	1.750	56	369	228	12.351
ARAGÓN	12.223	2.499	110	464	257	15.553

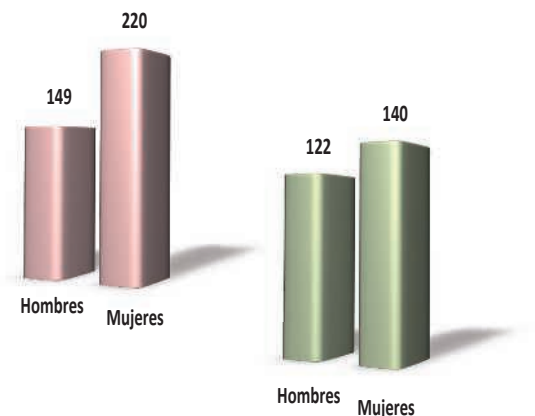


7. Abogados Ejercientes

	Total Abogados/ as Ejercientes (Censo 2022)	Abogados/ as TO	HOMBRES TO		MUJERES TO		Abogados/ as ALD	HOMBRES ALD		MUJERES ALD	
				%		%			%		%
Huesca	282	138	59	43%	79	57%	94	42	45%	52	55%
Teruel	116	50	26	52%	24	48%	37	19	51%	18	49%
Zaragoza	2.541	651	326	50%	325	50%	541	281	52%	260	48%
ARAGÓN	2.939	839	411		428		672	342		330	



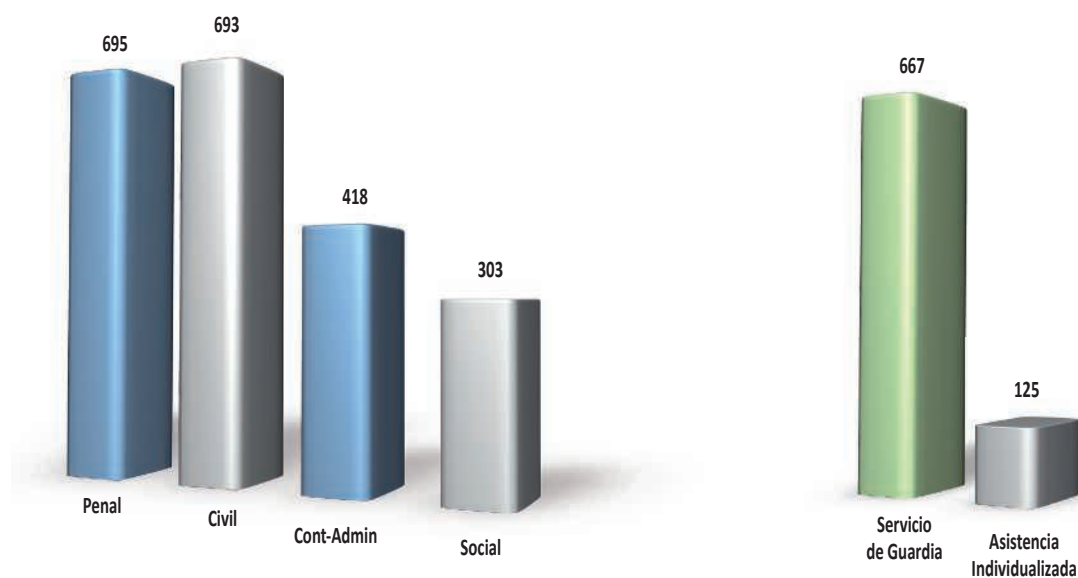
	Total Abogados/ as Ejercientes (Censo 2022)	Abogados/ as VG	HOMBRES VG		MUJERES VG		Abogados/ as EXTR	HOMBRES EXTR		MUJERES EXTR	
				%		%			%		%
Huesca	282	66	26	40%	40	60%	39	17	44%	22	56%
Teruel	116	27	11	40%	16	60%					
Zaragoza	2.541	276	112	40%	164	60%	223	105	46%	118	54%
ARAGÓN	2.939	369	149		220		262	122		140	



■ Abogados Turno de Oficio ■ Abogados Asistencia Letrada ■ Abogados Violencia de Género ■ Abogados Extranjería

8. Abogados/as por Jurisdicción

	Penal	Civil	Cont.-Adm.	Social	Servicio de Guardia	Asistencia Individualizada	Penal	Extranjería	Menores
Huesca	94	80	46	46	94		94	39	
Teruel	40	39	22	6	36		36		
Zaragoza	561	574	350	251	537	125	539	223	310
ARAGÓN	695	693	418	303	667	125	669	262	310

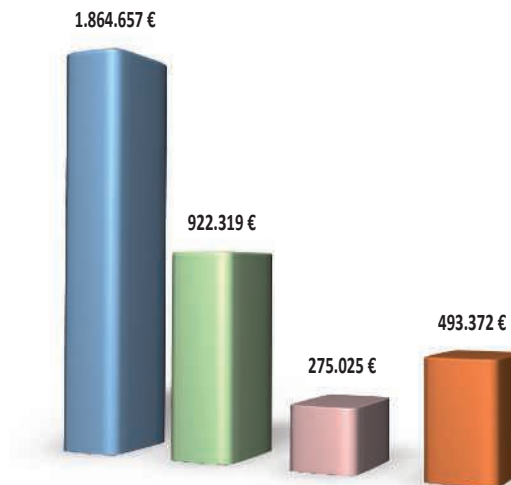


■ Turno de Oficio ■ Asistencia Letrada

5.2.11. Navarra

1. Importes Certificados por Servicio

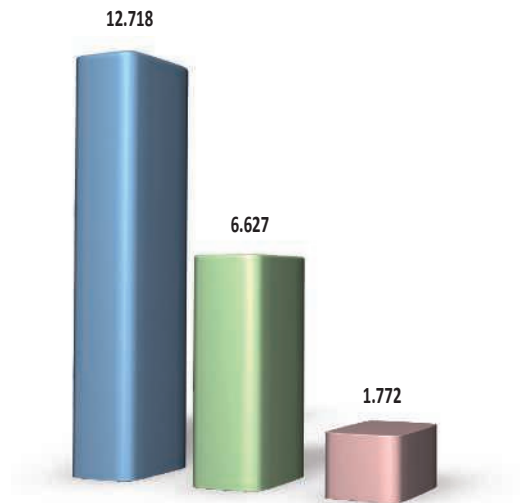
	TURNOS DE OFICIO	ASISTENCIA LETRADA	VIOLENCIA DE GÉNERO	GASTOS INFRAESTRUCTURA	TOTAL
Estella	252.942 €	82.125 €	51.100 €	41.684 €	427.851 €
Pamplona	1.040.475 €	626.689 €	116.250 €	348.520 €	2.131.934 €
Tafalla	167.645 €	76.630 €	47.450 €	30.422 €	322.147 €
Tudela	403.595 €	136.875 €	60.225 €	72.746 €	673.441 €
NAVARRA	1.864.657 €	922.319 €	275.025 €	493.372 €	3.555.373 €
	52%	26%	8%	14%	



■ Turno de Oficio ■ Asistencia Letrada al Detenido ■ Violencia de Género ■ Gastos Infraestructura

2. Asuntos por Servicio

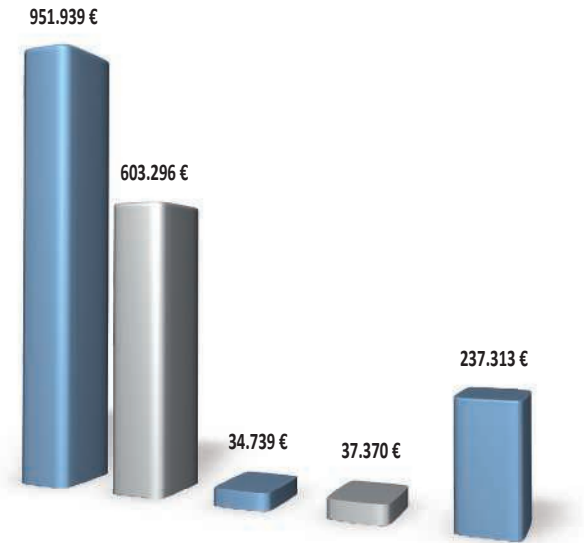
	TURNOS DE OFICIO	ASISTENCIA LETRADA	VIOLENCIA DE GÉNERO	TOTAL
Estella	1.336	502	164	2.002
Pamplona	9.217	6.125	1.527	16.869
Tafalla	851		81	932
Tudela	1.314			1.314
NAVARRA	12.718	6.627	1.772	21.117
	60%	31%	8%	



■ Turno de Oficio ■ Asistencia Letrada al Detenido ■ Violencia de Género

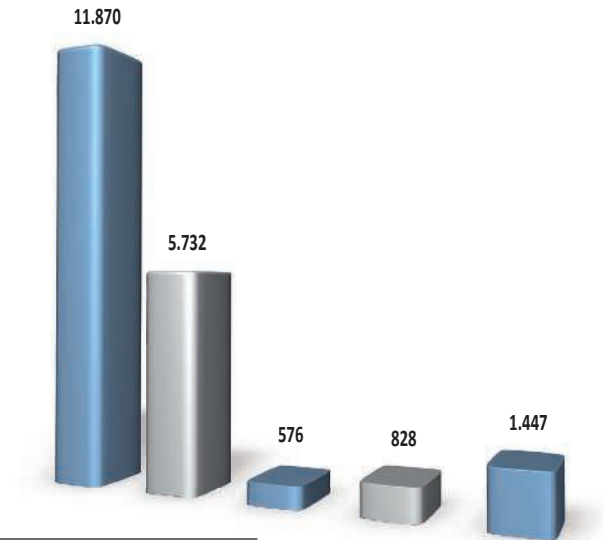
3. Turno de Oficio por Jurisdicción. Importes

	Penal	Civil	Cont.-Adm.	Social	Otros	Total Importe TO
Estella	160.923 €	54.956 €	682 €	1.385 €	34.996 €	252.942 €
Pamplona	508.474 €	341.781 €	28.364 €	31.500 €	130.356 €	1.040.475 €
Tafalla	78.209 €	55.044 €	796 €	960 €	32.636 €	167.645 €
Tudela	204.333 €	151.515 €	4.897 €	3.525 €	39.325 €	403.595 €
NAVARRA	951.939 €	603.296 €	34.739 €	37.370 €	237.313 €	1.864.657 €



3. Turno de Oficio por Jurisdicción. Asuntos



	Penal	Civil	Cont.-Adm.	Social	Otros	Total Asuntos TO
Estella	847	321	6	6	162	1.336
Pamplona	9.764	4.755	559	794	1.080	9.217
Tafalla	558	275	5	13		851
Tudela	701	381	12	15	205	1.314
NAVARRA	11.870	5.732	576	828	1.447	12.718



■ Penal ■ Civil ■ Contencioso-Administrativo ■ Social ■ Otros

4. Asistencia Letrada por Sistema (Importes y Asuntos)

	IMPORTES			ASUNTOS			Cómputo total de días del Sistema de Servicio de guardia
	Servicio de Guardia	Asistencia Individualizada	Total Importe ALD	Servicio de Guardia	Asistencia Individualizada	Total Asuntos ALD	
Estella		82.125 €	82.125 €		502	502	364
Pamplona	626.689 €		626.689 €	6.125		6.125	4.629
Tafalla	76.630 €		76.630 €				365
Tudela	136.875 €		136.875 €				
NAVARRA	840.194 €	82.125 €	922.319 €	6.125	502	6.627	5.358



■ Servicio de Guardia ■ Asistencia Individualizada

5. Expedientes

EXPEDIENTES INICIADOS EN 2022						
	A. Número de solicitudes	B. Expedientes en trámite	C. Número de expedientes remitidos	D. Número de expedientes confirmados expresamente	E. Número de expedientes confirmados por silencio	F. Porcentaje estimado de expedientes confirmados
Estella	1.371	113	1.312	1.199		91%
Pamplona	8.620	426	8.152			
Tafalla	869	850	755	850		100%
Tudela	2.026	291	1.892	1.737		92%
NAVARRA	12.886	1.680	12.111	3.786		

A. Número de solicitudes recibidas por el Colegio del ciudadano o juzgado, (independientemente de su procedencia).

B. Expedientes en trámite en el Colegio (iniciados y pendientes de trámite correspondiente al año).

C. Número de expedientes remitidos por el Colegio a la Comisión de Asistencia Jurídica Gratuita.

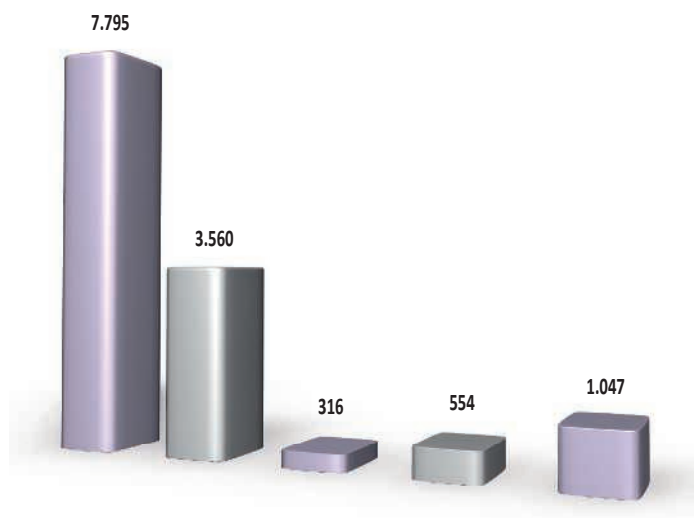
D. Número de expedientes confirmados expresamente, por la Comisión de Asistencia Jurídica Gratuita.

E. Número de expedientes confirmados por silencio en su caso, por la Comisión de Asistencia Jurídica Gratuita.

F. Porcentaje estimado de expedientes confirmados en el 2021 por la Comisión de Asistencia Jurídica Gratuita (independientemente del año de inicio).

6. Designaciones

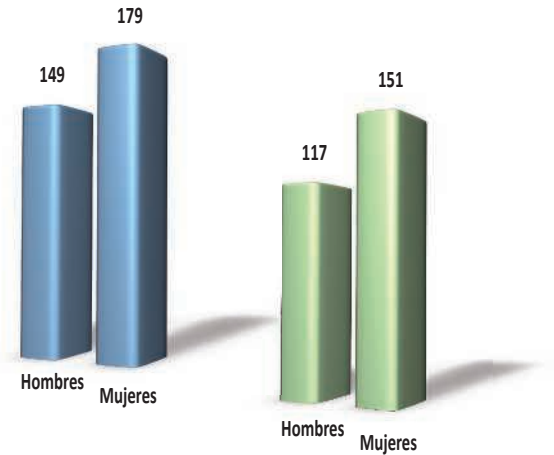
	Penal	Civil	Cont.-Adm.	Social	Otros	Total Designaciones
Estella	915	371	3	23		1.312
Pamplona	5.228	2.248	279	439	1.023	9.217
Tafalla	558	275	5	13		851
Tudela	1.094	666	29	79	24	1.892
NAVARRA	7.795	3.560	316	554	1.047	13.272



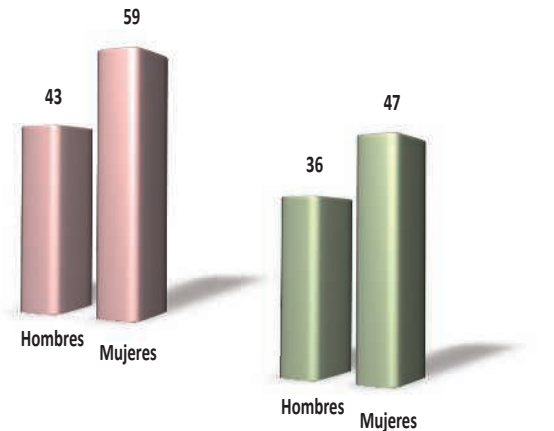
■ Penal ■ Civil ■ Contencioso-Administrativo ■ Social ■ Otros

7. Abogados Ejercientes

	Total Abogados/as Ejercientes (Censo 2022)	Abogados/as TO	HOMBRES TO		MUJERES TO		Abogados/as ALD	HOMBRES ALD		MUJERES ALD	
			HOMBRES TO	%	MUJERES TO	%		HOMBRES ALD	%	HOMBRES ALD	%
Estella	50	22	15	68%	7	32%	22	14	64%	8	36%
Pamplona	1.080	256	110	43%	146	57%	198	79	40%	119	60%
Tafalla	36	12	7	58%	5	42%	10	7	70%	3	30%
Tudela	113	38	17	45%	21	55%	38	17	45%	21	55%
NAVARRA	1.279	328	149		179		268	117		151	



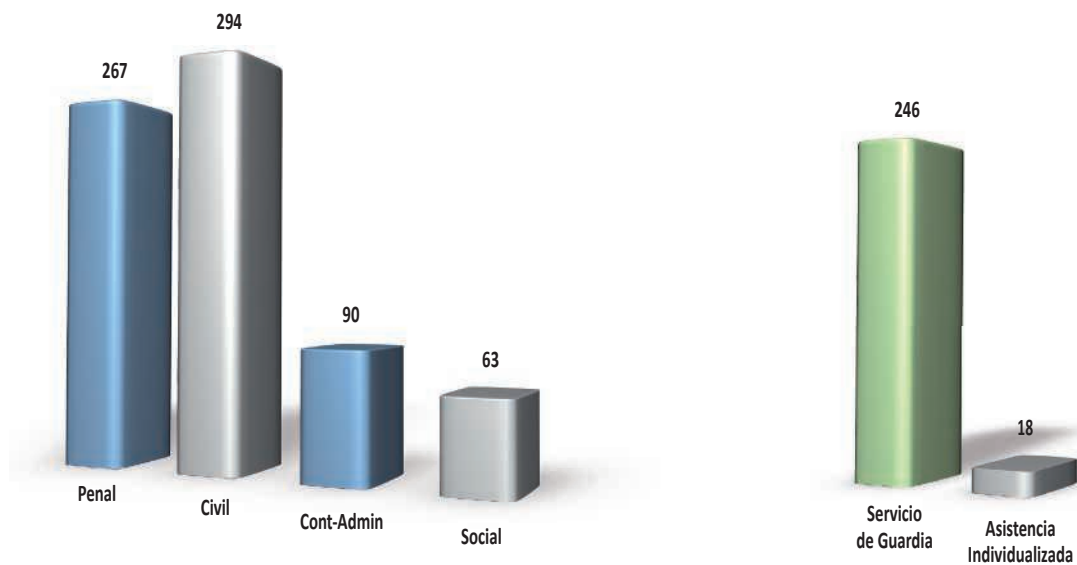
	Total Abogados/as Ejercientes (Censo 2022)	Abogados/as VG	HOMBRES VG		MUJERES VG		Abogados/as EXTR	HOMBRES EXTR		MUJERES EXTR	
			HOMBRES VG	%	MUJERES VG	%		HOMBRES EXTR	%	MUJERES EXTR	%
Estella	50	12	10	83%	2	17%					
Pamplona	1.080	57	20	35%	37	65%	74	32	43%	42	57%
Tafalla	36	7	4	57%	3	43%					
Tudela	113	26	9	35%	17	65%	9	4	50%	5	50%
NAVARRA	1.279	102	43		59		83	36		47	



■ Abogados Turno de Oficio ■ Abogados Asistencia Letrada ■ Abogados Violencia de Género ■ Abogados Extranjería

8. Abogados/as por Jurisdicción

	Penal	Civil	Cont.-Adm.	Social	Servicio de Guardia	Asistencia Individualizada	Penal	Extranjería	Menores
Estella	25	19	8	6		18	18		
Pamplona	194	226	67	48	198		195	74	142
Tafalla	10	11	6	3	10		10		
Tudela	38	38	9	6	38		38	9	
NAVARRA	267	294	90	63	246	18	261	83	142

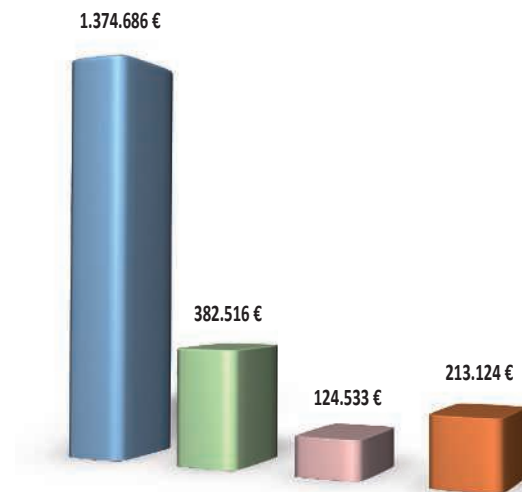


■ Turno de Oficio ■ Asistencia Letrada

5.2.12. Cantabria

1. Importes Certificados por Servicio

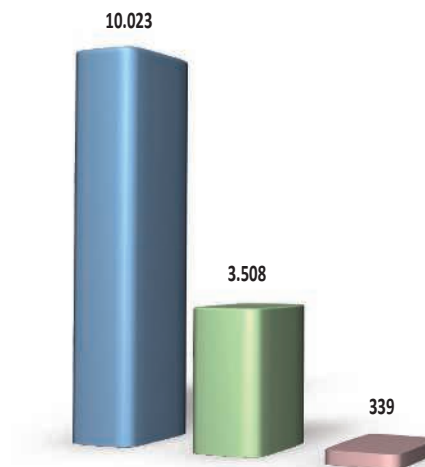
	TURNO DE OFICIO	ASISTENCIA LETRADA	VIOLENCIA DE GÉNERO	GASTOS INFRAESTRUCTURA	TOTAL
Cantabria	1.374.686 €	382.516 €	124.533 €	213.124 €	2.094.859 €
CANTABRIA	1.374.686 €	382.516 €	124.533 €	213.124 €	2.094.859 €
	66%	18%	6%	10%	



■ Turno de Oficio ■ Asistencia Letrada al Detenido ■ Violencia de Género ■ Gastos Infraestructura

2. Asuntos por Servicio

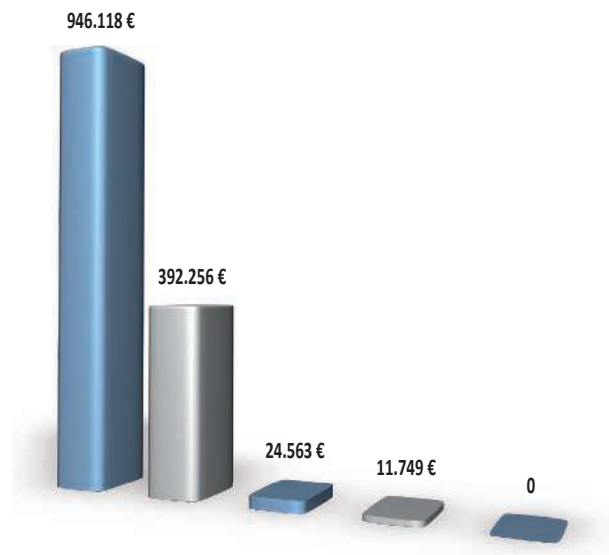
	TURNO DE OFICIO	ASISTENCIA LETRADA	VIOLENCIA DE GÉNERO	TOTAL
Cantabria	10.023	3.508	339	13.870
CANTABRIA	10.023	3.508	339	13.870
	72%	25%	2%	



■ Turno de Oficio ■ Asistencia Letrada al Detenido ■ Violencia de Género

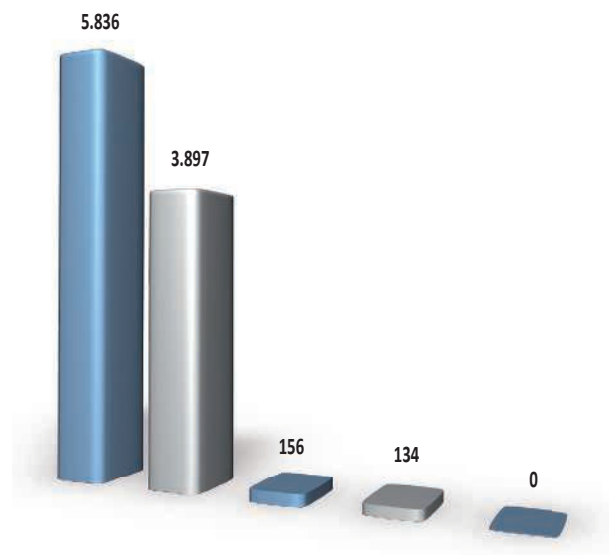
3. Turno de Oficio por Jurisdicción. Importes

	Penal	Civil	Cont.-Adm.	Social	Otros	Total Importe TO
Cantabria	946.118 €	392.256 €	24.563 €	11.749 €		1.374.686 €
CANTABRIA	946.118 €	392.256 €	24.563 €	11.749 €		1.374.686 €



3. Turno de Oficio por Jurisdicción. Asuntos

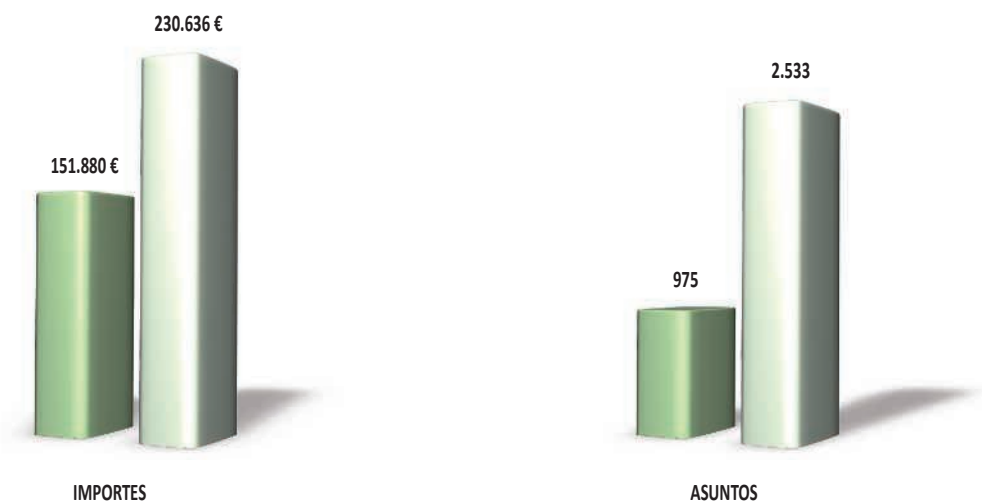
	Penal	Civil	Cont.-Adm.	Social	Otros	Total Asuntos TO
Cantabria	5.836	3.897	156	134		10.023
CANTABRIA	5.836	3.897	156	134		10.023



■ Penal ■ Civil ■ Contencioso-Administrativo ■ Social ■ Otros

4. Asistencia Letrada por Sistema (Importes y Asuntos)

	IMPORTES			ASUNTOS			Cómputo total de días del Sistema de Servicio de guardia
	Servicio de Guardia	Asistencia Individualizada	Total Importe ALD	Servicio de Guardia	Asistencia Individualizada	Total Asuntos ALD	
Cantabria	151.880 €	230.636 €	382.516 €	975	2.533	3.508	2.660
CANTABRIA	151.880 €	230.636 €	382.516 €	975	2.533	3.508	2.660



■ Servicio de Guardia ■ Asistencia Individualizada

5. Expedientes

	EXPEDIENTES INICIADOS EN 2022					F. Porcentaje estimado de expedientes confirmados
	A. Número de solicitudes	B. Expedientes en trámite	C. Número de expedientes remitidos	D. Número de expedientes confirmados expresamente	E. Número de expedientes confirmados por silencio	
Cantabria	6.876	325	6.551			
CANTABRIA	6.876	325	6.551			

A. Número de solicitudes recibidas por el Colegio del ciudadano o juzgado, (independientemente de su procedencia).

B. Expedientes en trámite en el Colegio (iniciados y pendientes de trámite correspondiente al año).

C. Número de expedientes remitidos por el Colegio a la Comisión de Asistencia Jurídica Gratuita.

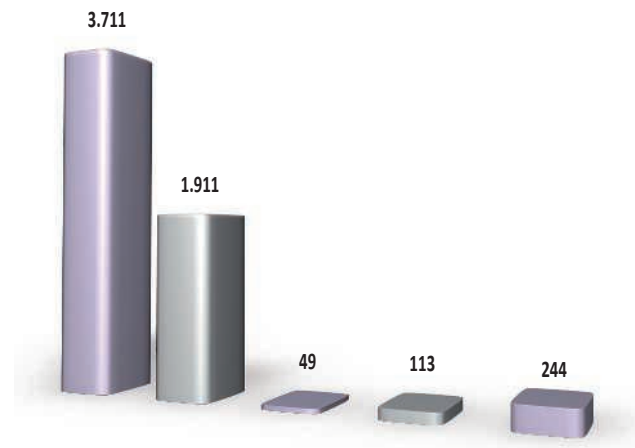
D. Número de expedientes confirmados expresamente, por la Comisión de Asistencia Jurídica Gratuita.

E. Número de expedientes confirmados por silencio en su caso, por la Comisión de Asistencia Jurídica Gratuita.

F. Porcentaje estimado de expedientes confirmados en el 2021 por la Comisión de Asistencia Jurídica Gratuita (independientemente del año de inicio).

6. Designaciones

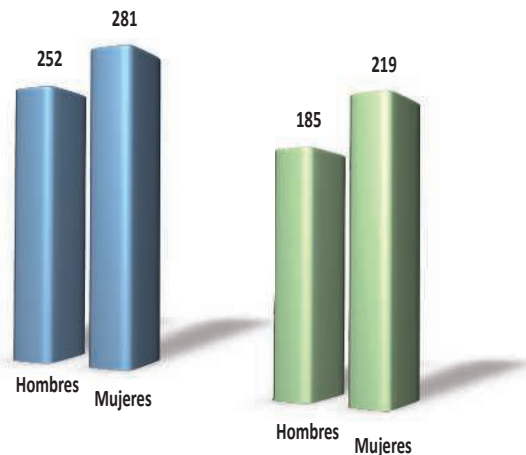
	Penal	Civil	Cont.-Adm.	Social	Otros	Total Designaciones
Cantabria	3.711	1.911	49	113	244	6.028
CANTABRIA	3.711	1.911	49	113	244	6.028



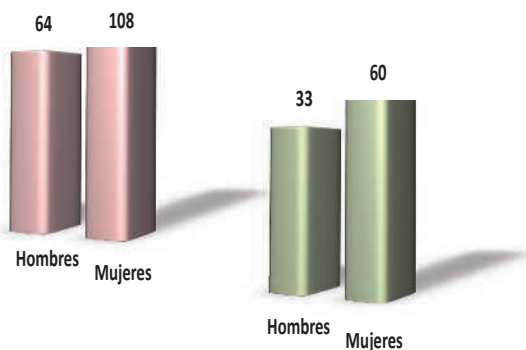
■ Penal ■ Civil ■ Contencioso-Administrativo ■ Social ■ Otros

7. Abogados Ejercientes

	Total Abogados/as Ejercientes (Censo 2022)	Abogados/as TO	HOMBRES TO	%	MUJERES TO	%	Abogados/as ALD	HOMBRES ALD	%	MUJERES ALD	%
Cantabria	1.187	533	252	47%	281	53%	404	185	46%	219	54%
CANTABRIA	1.187	533	252		281		404	185		219	



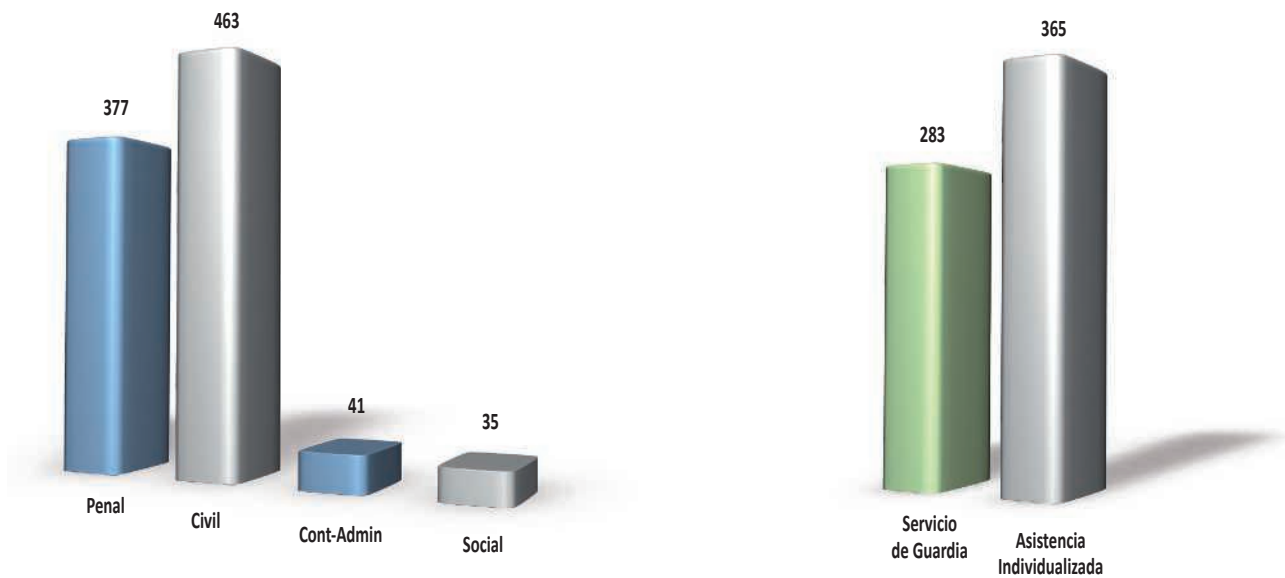
	Total Abogados/as Ejercientes (Censo 2022)	Abogados/as VG	HOMBRES VG	%	MUJERES VG	%	Abogados/as EXTR	HOMBRES EXTR	%	MUJERES EXTR	%
Cantabria	1.187	172	64	36%	108	64%	93	33	36%	60	64%
CANTABRIA	1.187	172	64		108		93	33		60	



■ Abogados Turno de Oficio ■ Abogados Asistencia Letrada ■ Abogados Violencia de Género ■ Abogados Extranjería

8. Abogados/as por Jurisdicción

	Penal	Civil	Cont.-Adm.	Social	Servicio de Guardia	Asistencia Individualizada	Penal	Extranjería	Menores
Cantabria	377	463	41	35	283	365	396	93	125
CANTABRIA	377	463	41	35	283	365	396	93	125

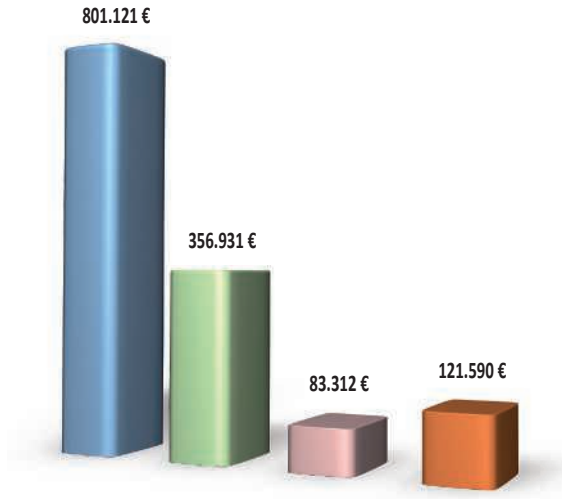


■ Turno de Oficio ■ Asistencia Letrada

5.2.13. La Rioja

1. Importes Certificados por Servicio

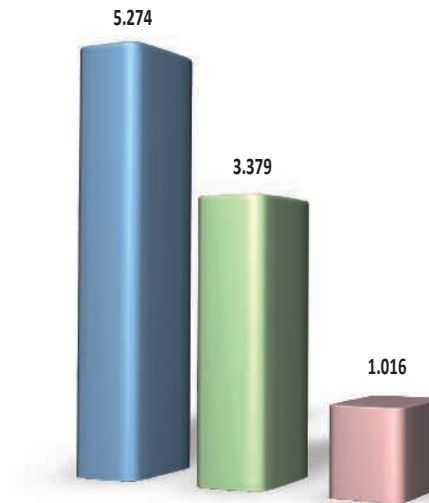
	TURNOS DE OFICIO	ASISTENCIA LETRADA	VIOLENCIA DE GÉNERO	GASTOS INFRAESTRUCTURA	TOTAL
La Rioja	801.121 €	356.931 €	83.312 €	121.590 €	1.362.954 €
LA RIOJA	801.121 €	356.931 €	83.312 €	121.590 €	1.362.954 €
	59%	26%	6%	9%	



■ Turno de Oficio ■ Asistencia Letrada al Detenido ■ Violencia de Género ■ Gastos Infraestructura

2. Asuntos por Servicio

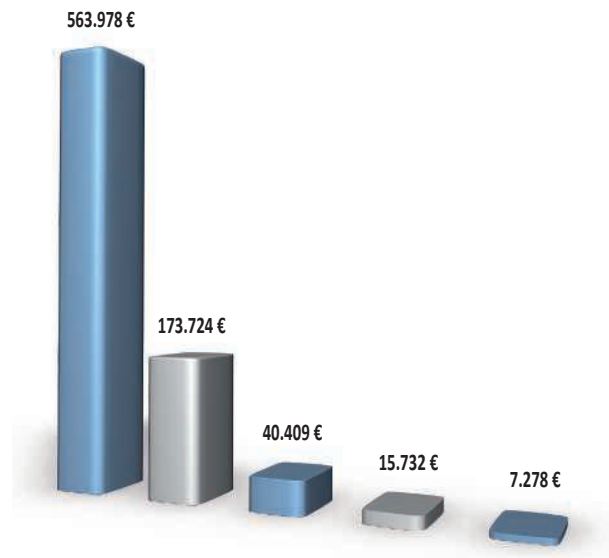
	TURNOS DE OFICIO	ASISTENCIA LETRADA	VIOLENCIA DE GÉNERO	TOTAL
La Rioja	5.274	3.379	1.016	9.669
LA RIOJA	5.274	3.379	1.016	9.669
	55%	35%	11%	



■ Turno de Oficio ■ Asistencia Letrada al Detenido ■ Violencia de Género

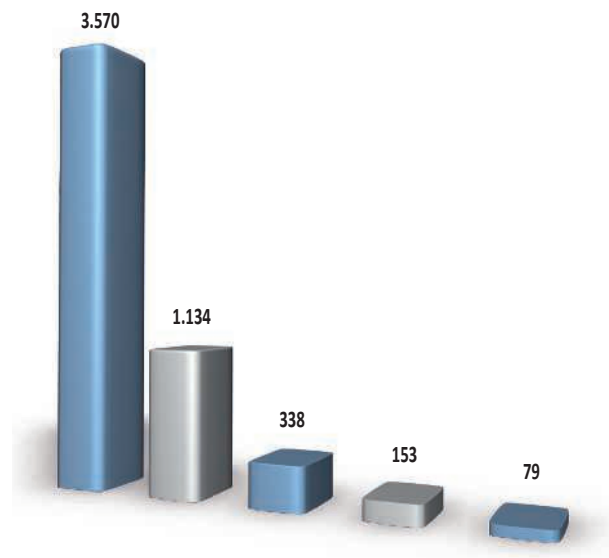
3. Turno de Oficio por Jurisdicción. Importes

	Penal	Civil	Cont.-Adm.	Social	Otros	Total Importe TO
La Rioja	563.978 €	173.724 €	40.409 €	15.732 €	7.278 €	801.121 €
LA RIOJA	563.978 €	173.724 €	40.409 €	15.732 €	7.278 €	801.121 €



3. Turno de Oficio por Jurisdicción. Asuntos


	Penal	Civil	Cont.-Adm.	Social	Otros	Total Asuntos TO
La Rioja	3.570	1.134	338	153	79	5.274
LA RIOJA	3.570	1.134	338	153	79	5.274



■ Penal ■ Civil ■ Contencioso-Administrativo ■ Social ■ Otros

4. Asistencia Letrada por Sistema (Importes y Asuntos)

	IMPORTES			ASUNTOS			Cómputo total de días del Sistema de Servicio de guardia
	Servicio de Guardia	Asistencia Individualizada	Total Importe ALD	Servicio de Guardia	Asistencia Individualizada	Total Asuntos ALD	
La Rioja	207.721 €	149.210 €	356.931 €	1.541	1.838	3.379	969
LA RIOJA	207.721 €	149.210 €	356.931 €	1.541	1.838	3.379	969



■ Servicio de Guardia ■ Asistencia Individualizada

5. Expedientes

EXPEDIENTES INICIADOS EN 2022						
	A. Número de solicitudes	B. Expedientes en trámite	C. Número de expedientes remitidos	D. Número de expedientes confirmados expresamente	E. Número de expedientes confirmados por silencio	F. Porcentaje estimado de expedientes confirmados
La Rioja	4.224	366	3.899	2.888		81%
LA RIOJA	4.224	366	3.899	2.888		

A. Número de solicitudes recibidas por el Colegio del ciudadano o juzgado, (independientemente de su procedencia).

B. Expedientes en trámite en el Colegio (iniciados y pendientes de trámite correspondiente al año).

C. Número de expedientes remitidos por el Colegio a la Comisión de Asistencia Jurídica Gratuita.

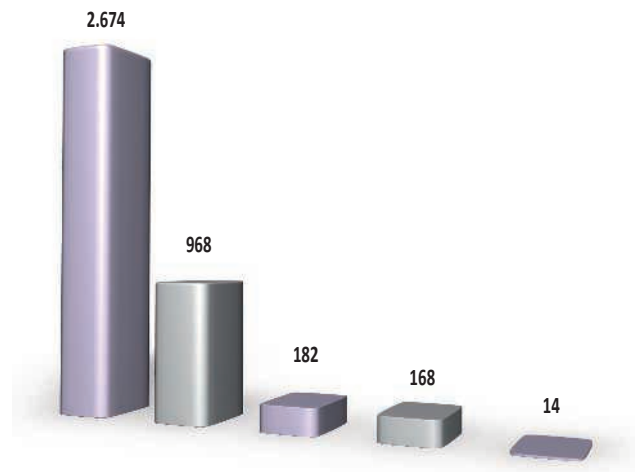
D. Número de expedientes confirmados expresamente, por la Comisión de Asistencia Jurídica Gratuita.

E. Número de expedientes confirmados por silencio en su caso, por la Comisión de Asistencia Jurídica Gratuita.

F. Porcentaje estimado de expedientes confirmados en el 2021 por la Comisión de Asistencia Jurídica Gratuita (independientemente del año de inicio).

6. Designaciones

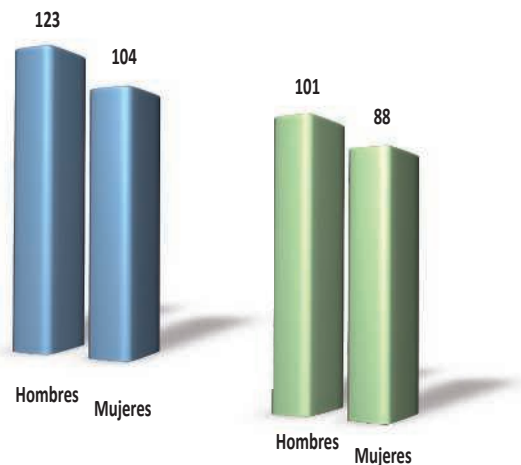
	Penal	Civil	Cont.-Adm.	Social	Otros	Total Designaciones
La Rioja	2.674	968	182	168	14	4.006
LA RIOJA	2.674	968	182	168	14	4.006



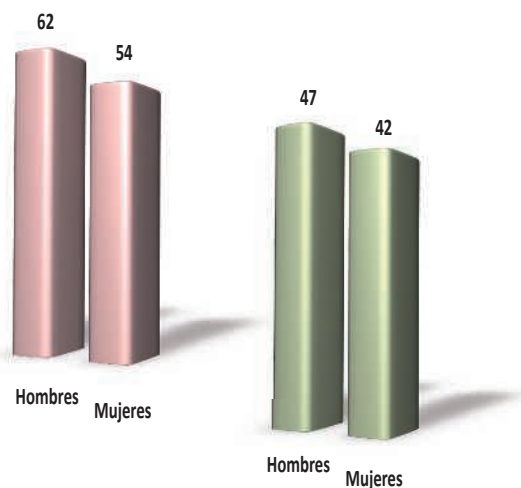
■ Penal ■ Civil ■ Contencioso-Administrativo ■ Social ■ Otros

7. Abogados Ejercientes

	Total Abogados/as Ejercientes (Censo 2022)	Abogados/as TO	HOMBRES TO		MUJERES TO		Abogados/as ALD	HOMBRES ALD		MUJERES ALD	
				%		%			%		%
La Rioja	652	227	123	54%	104	46%	189	101	53%	88	47%
LA RIOJA	652	227	123		104		189	101		88	



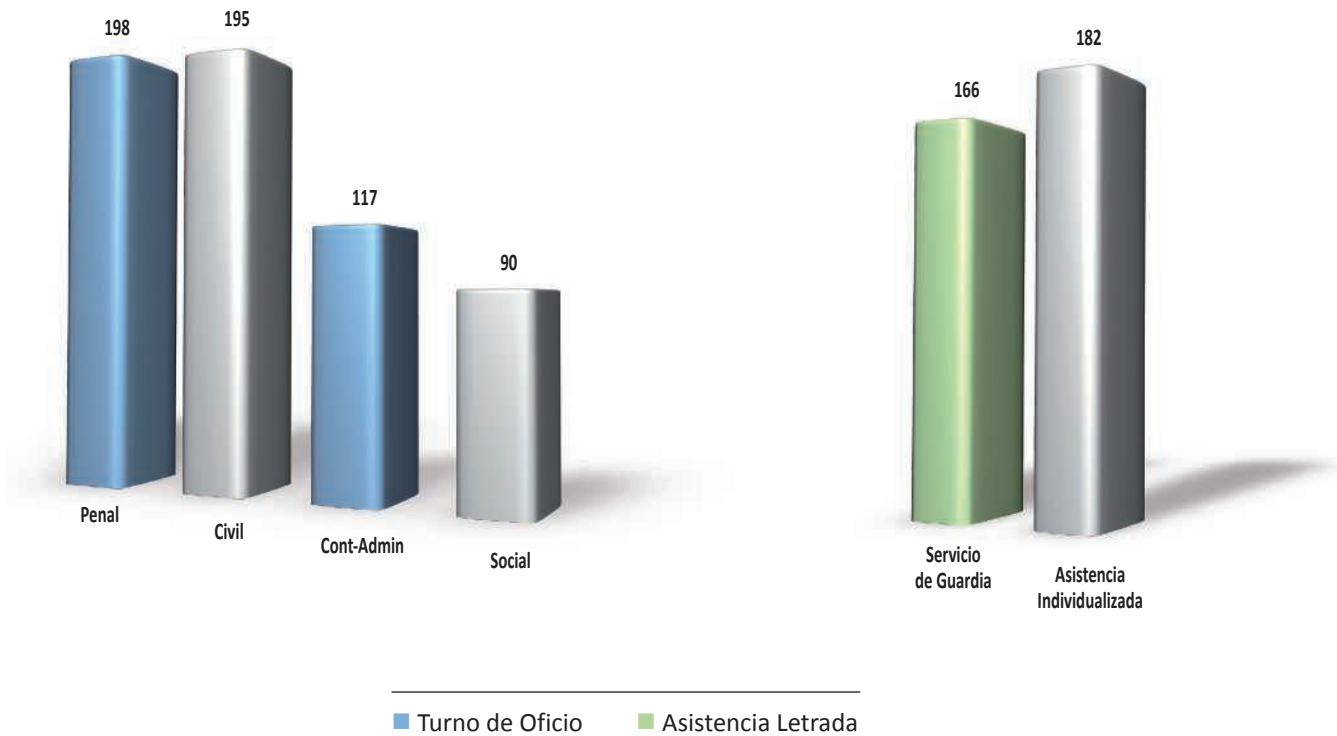
	Total Abogados/as Ejercientes (Censo 2022)	Abogados/as VG	HOMBRES VG		MUJERES VG		Abogados/as EXTR	HOMBRES EXTR		MUJERES EXTR	
				%		%			%		%
La Rioja	652	116	62	52%	54	48%	89	47	53%	42	47%
LA RIOJA	652	116	62		54		89	47		42	



■ Abogados Turno de Oficio ■ Abogados Asistencia Letrada ■ Abogados Violencia de Género ■ Abogados Extranjería

8. Abogados/as por Jurisdicción

	Penal	Civil	Cont.-Adm.	Social	Servicio de Guardia	Asistencia Individualizada	Penal	Extranjería	Menores
La Rioja	198	195	117	90	166	182	183		
LA RIOJA	198	195	117	90	166	182	183		



V. La Asistencia Jurídica Gratuita en 2022

5.3. Violencia y Extranjería

5.3.1. Violencia de Género en Designaciones y Turno de Oficio

DATOS GENERALES	DESIGNACIONES			ASISTENCIA JURÍDICA GRATUÍTA			TURNO DE OFICIO IMPORTES			TURNO DE OFICIO ASUNTOS		
	Designaciones	Violencia de Género	%	Importes	Violencia de Género	%	Importe	Violencia de Género	%	Asuntos	Violencia de Género	%
CATALUÑA	205.104	18.186	8,9%	62.779.557	2.425.424	3,9%	45.868.306	2.405.480	5,2%	224.912	15.236	6,8%
MADRID	161.292	17.195	10,7%	47.796.712	1.566.180	3,3%	35.232.721	4.038.193	11,5%	209.885	23.943	11,4%
ANDALUCÍA	203.532	17.549	8,6%	42.398.057	729.600	1,7%	28.818.587	2.324.912	6,2%	260.274	556.063	213,6%
VALENCIA	115.304	19.480	16,9%	41.248.109	804.366	2,0%	29.322.366	1.633.845	5,6%	198.055	7.582	3,8%
CANARIAS	43.189	3.274	7,6%	19.539.231	1.918.109	9,8%	10.451.152	1.178.454	11,3%	56.212	5.685	10,1%
GALICIA	24.471	2.915	11,9%	11.891.528	377.854	3,2%	8.374.183	775.829	9,3%	34.911	3.821	10,9%
PAÍS VASCO	25.413	4.306	16,9%	15.337.577	1.885.451	12,3%	8.600.363	996.087	11,6%	26.118	2.918	11,2%
CASTILLA LEÓN	36.257	3.381	9,3%	8.900.466	718.879	8,1%	5.259.953	967.611	18,4%	36.686	6.055	16,5%
MURCIA	37.219	3.980	10,7%	7.828.240	312.431	4,0%	5.196.422	578.066	11,1%	34.962	4.291	12,3%
CASTILLA LA MANCHA	30.695	2.755	9,0%	7.698.960	685.338	8,9%	4.405.428	587.914	13,3%	27.767	3.246	11,7%
ASTURIAS	13.668	470	3,4%	7.633.035	536.730	7,0%	4.975.545	252.851	5,1%	26.718	1.286	4,8%
BALEARES	29.309	3.097	10,6%	6.775.079	305.665	4,5%	4.323.986	523.325	12,1%	31.570	3.396	10,8%
ARAGÓN	15.553	1.848	11,9%	3.732.817	414.290	11,1%	1.959.831	254.376	13,0%	14.110	1.759	12,5%
EXTREMADURA	13.827	1.449	10,5%	3.133.275	367.246	11,7%	1.572.933	268.209	17,1%	10.096	1.534	15,2%
NAVARRA	13.272	1.011	7,6%	3.358.273	214.800	6,4%	1.864.657	81.583	4,4%	12.718	1.011	7,9%
CANTABRIA	6.028	421	7,0%	2.094.859	124.533	5,9%	1.374.686	110.732	8,1%	10.023	704	7,0%
CEUTA	10.342	127	1,2%	1.319.939	31.393	2,4%	745.639	45.411	6,1%	5.875	261	4,4%
MELILLA	5.788	188	3,2%	1.216.850	69.658	5,7%	637.227	24.407	3,8%	6.227	151	2,4%
RIOJA	4.006	1.765	44,1%	1.362.954	83.312	6,1%	801.121	395.274	49,3%	5.274	2.412	45,7%
COMÚN CONSEJO				597.161								
TOTAL	994.269	103.397	10,4%	296.642.679	13.571.259	4,6%	199.785.106	17.442.559	8,5%	1.232.393	641.354	52,0%

La Asistencia Jurídica Gratuita en 2022

Comunidades Autónomas.												
No transferidos Colegios	DESIGNACIONES			ASISTENCIA JURÍDICA GRATUÍTA			TURNO DE OFICIO IMPORTES			TURNO DE OFICIO ASUNTOS		
	Designaciones	Violencia de Género Designaciones	%	Importes	Violencia de Género	%	Importe	Violencia de Género	%	Asuntos	Violencia de Género	%
	CASTILLA LEÓN											
Ávila	1.721	193	11,2%	452.056	42.289	9,4%	242.529	42.816	17,7%	1.318	263	20,0%
Burgos	6.694	520	7,8%	1.996.551	246.675	12,4%	1.229.993	135.564	11,0%	8.624	757	8,8%
León	7.879	717	9,1%	1.289.338	122.468	9,5%	667.380	61.537	9,2%	4.131	363	8,8%
Palencia	1.703	194	11,4%	484.706	44.984	9,3%	244.233			1.585		
Salamanca	4.704	227	4,8%	1.273.619	67.800	5,3%	816.459	46.249	5,7%	5.918	313	5,3%
Segovia	3.661	192	5,2%	837.324	33.136	4,0%	436.226	312.418	71,6%	3.015	2.010	66,7%
Soria	871	91	10,4%	334.403	35.997	10,8%	164.151	170.261	103,7%	945	871	92,2%
Valladolid	7.354	1.077	14,6%	1.745.728	87.518	5,0%	1.202.213	174.177	14,5%	9.312	1.258	13,5%
Zamora	1.670	170	10,2%	486.741	38.012	7,8%	256.769	24.589	9,6%	1.838	220	12,0%
Total	36.257	3.381	9,3%	8.900.466 €	718.879 €	8,1%	5.259.953 €	967.611 €	18,4%	36.686	6.055	16,5%
CASTILLA LA MANCHA												
Albacete	3.247	433	13,3%	969.361	102.884	10,6%	449.464	82.970	18,5%	2.916	470	16,1%
Ciudad Real	10.384	709	6,8%	2.077.300	161.954	7,8%	1.270.727	132.845	10,5%	9.124	667	7,3%
Cuenca	2.431	135	5,6%	581.971	125.625	21,6%	251.302	17.354	6,9%	1.917	122	6,4%
Guadalajara	4.061	310	7,6%	1.360.598	68.443	5,0%	804.034	75.398	9,4%	3.913	343	8,8%
Talavera de la Reina	1.667	225	13,5%	522.770	41.470	7,9%	277.677	39.016	14,1%	1.959	217	11,1%
Toledo	8.905	943	10,6%	2.186.960	184.962	8,5%	1.352.224	240.331	17,8%	7.938	1.427	18,0%
Total	30.695	2.755	9,0%	7.698.960 €	685.338 €	8,9%	4.405.428 €	587.914 €	13,3%	27.767	3.246	11,7%

	DESIGNACIONES			ASISTENCIA JURÍDICA GRATUÍTA			TURNO DE OFICIO IMPORTES			TURNO DE OFICIO ASUNTOS		
	Designaciones	Violencia de Género Designaciones	%	Importes	Violencia de Género	%	Importe	Violencia de Género	%	Asuntos	Violencia de Género	%
No transferidos Colegios												
MURCIA												
Cartagena	7.954	1.133	14,2%	1.845.892	59.232	3,2%	1.360.626			10.523	1.133	10,8%
Lorca	3.000			632.560	62.003	9,8%	330.509			1.991		
Murcia	26.265	2.847	10,8%	5.349.788	191.196	3,6%	3.505.287	578.066	16,5%	22.448	3.158	14,1%
Total	37.219	3.980	10,7%	7.828.240 €	312.431 €	4,0%	5.196.422 €	578.066 €	11,1%	34.962	4.291	12,3%
BALEARES												
Illes Balears	29.309	3.097	10,6%	6.775.079	305.665	4,5%	4.323.986	523.325	12,1%	31.570	3.396	10,8%
Total	29.309	3.097	10,6%	6.775.079 €	305.665 €	4,5%	4.323.986 €	523.325 €	12,1%	31.570	3.396	10,8%
EXTREMADURA												
Badajoz	9.385	887	9,5%	1.876.224	217.087	11,6%	911.394	155.309	17,0%	5.749	817	14,2%
Cáceres	4.442	562	12,7%	1.257.051	150.159	11,9%	661.539	112.900	17,1%	4.347	717	16,5%
Total	13.827	1.449	10,5%	3.133.275 €	367.246 €	11,7%	1.572.933 €	268.209 €	17,1%	10.096	1.534	15,2%
CEUTA												
Ceuta	10.342	127	1,2%	1.319.939	31.393	2,4%	745.639	45.411	6,1%	5.875	261	4,4%
Total	10.342	127	1,2%	1.319.939 €	31.393 €	2,4%	745.639 €	45.411 €	6,1%	5.875	261	4,4%
MELILLA												
Melilla	5.788	188	3,2%	1.216.850	69.658	5,7%	637.227	24.407	3,8%	6.227	151	2,4%
Total	5.788	188	3,2%	1.216.850 €	69.658 €	5,7%	637.227 €	24.407 €	3,8%	6.227	151	2,4%
COMÚN CONSEJO												
				597.161								
Total	163.437	14.977	9,2%	37.469.970	2.490.610	6,6%	22.141.588	2.994.943	13,5%	153.183	18.934	12,4%

La Asistencia Jurídica Gratuita en 2022

COLEGIOS	Designaciones	Violencia de Género Designaciones	%	Importes	Violencia de Género	%	Importe	Violencia de Género	%	Asuntos	Violencia de Género	%
Barcelona	112.529	8.232	7,3%	28.912.314 €	889.747 €	3,1%	20.919.682 €			105.904		
Figueras	5.402	242	4,5%	1.693.440 €	70.688 €	4,2%	1.096.492 €	66.400 €	6,1%	6.351	392	6,2%
Girona	18.610	1.784	9,6%	5.349.486 €	240.331 €	4,5%	3.778.067 €	373.073 €	9,9%	19.274	3.539	18,4%
Granollers	6.907	625	9,0%	2.813.663 €	144.399 €	5,1%	2.168.506 €	187.627 €	8,7%	10.033	1.233	12,3%
Lleida	10.670	1.536	14,4%	3.397.632 €	159.776 €	4,7%	2.401.005 €	358.497 €	14,9%	11.107	1.877	16,9%
Manresa	3.207	382	11,9%	1.474.475 €	69.296 €	4,7%	1.116.469 €	122.227 €	10,9%	5.044	668	13,2%
Mataró	6.510	488	7,5%	1.626.436 €	70.205 €	4,3%	1.325.279 €	38.319 €	2,9%	6.302	140	2,2%
Reus	4.778	464	9,7%	1.838.533 €	92.616 €	5,0%	1.366.404 €	186.550 €	13,7%	6.085	922	15,2%
Sabadell	9.297	889	9,6%	3.566.199 €	105.904 €	3,0%	2.763.074 €	260.205 €	9,4%	12.524	1.422	11,4%
Sant Feliú de Llobregat	6.245	896	14,3%	2.350.593 €	136.372 €	5,8%	1.736.791 €	192.633 €	11,1%	8.745	1.320	15,1%
Tarragona	6.326	1.325	20,9%	4.200.396 €	162.001 €	3,9%	3.042.411 €	211.839 €	7,0%	14.228	1.383	9,7%
Terrassa	9.241	708	7,7%	3.140.700 €	147.015 €	4,7%	2.453.198 €	218.182 €	8,9%	11.299	1.248	11,0%
Tortosa	2.914	442	15,2%	1.326.428 €	79.528 €	6,0%	907.352 €	123.596 €	13,6%	4.087	678	16,6%
Vic	2.468	173	7,0%	1.089.262 €	57.546 €	5,3%	793.576 €	66.332 €	8,4%	3.929	414	10,5%
CATALUÑA	205.104	18.186	8,9%	62.779.557 €	2.425.424 €	3,9%	45.868.306 €	2.405.480 €	5,2%	224.912	15.236	6,8%
Alcalá de Henares	15.060	4.344	28,8%	5.044.666 €	642.620 €	12,7%	3.205.716 €	923.069 €	28,8%	18.135	5.319	29,3%
Madrid	127.086	12.398	9,8%	37.313.500 €	923.560 €	2,5%	27.070.974 €	2.990.206 €	11,0%	162.251	17.917	11,0%
ÓRGANOS CENTRALES	19.146	453	2,4%	5.438.546 €			4.956.031 €	124.918 €	2,5%	29.499	707	2,4%
MADRID	161.292	17.195	10,7%	47.796.712	1.566.180	3,3%	35.232.721	4.038.193	11,5%	209.885	23.943	11,5%
Almería	20.509	2.252	11,0%	2.752.487 €	53.940 €	2,0%	1.717.919 €	333.536 €	19,4%	17.335	2.554	14,7%
Antequera	1.589	172	10,8%	368.140 €			206.032 €			1.835		
Cádiz	32.401	2.608	8,0%	6.512.402 €			4.774.402 €	542.845€	11,4%	43.093	2.608	6,1%
Córdoba	11.741	1.295	11,0%	2.765.209 €			1.908.165 €	281.260 €	14,7%	16.564	2.188	13,2%
Granada	17.547	393	2,2%	5.500.429 €			3.898.527 €	282.766 €	7,3%	37.473	1.971	5,3%

COLEGIOS	Designaciones	Violencia de Género Designaciones	%	Importes	Violencia de Género	%	Importe	Violencia de Género	%	Asuntos	Violencia de Género	%
Huelva	12.934	2.125	16,4%	2.158.660 €	54.750 €	2,5%	1.358.805 €			11.209		
Jaén	10.746	752	7,0%	2.705.250 €	158.440 €	5,9%	1.706.317 €	152.791 €	9,0%	16.744	1.321	7,9%
Jerez de la Frontera	6.874	568	8,3%	1.443.705 €	50.750 €	3,5%	1.145.794 €	149.011 €	13,0%	9.635	1.178	12,2%
Lucena	929	87	9,4%	305.447 €	51.950 €	17,0%	121.257 €	15.474 €	12,8%	1.008	127	12,6%
Málaga	40.500	4.158	10,3%	10.029.220 €	359.770 €	3,6%	6.721.677 €	567.229 €	8,4%	60.998	3.879	6,4%
Sevilla	47.762	3.139	6,6%	7.857.108 €			5.259.692 €			44.380		
ANDALUCÍA	203.532	17.549	8,6%	42.398.057	729.600	1,7%	28.818.587	2.324.912 €	8,1%	260.274	15.826	6,1%
Alcoy	2.448	200	8,2%	655.564 €	28.006 €	4,3%	465.935 €	28.006 €	6,0%	2.336	224	9,6%
Alicante	26.556	2.967	11,2%	8.287.309 €	450.010 €	5,4%	5.278.027 €	732.167 €	13,9%	28.314	3.351	11,8%
Alzira	2.294	338	14,7%	864.592 €			597.446 €			3.084		
Castellón	10.201	945	9,3%	3.729.442 €	106.140 €	2,8%	2.540.502 €	307.003 €	12,1%	13.249	1.343	10,1%
Elche	7.557	916	12,1%	2.577.538 €	64.723 €	2,5%	1.838.911 €	243.804 €	13,3%	9.627	1.134	11,8%
Orihuela	7.359	1.060	14,4%	2.890.115 €	112.418 €	3,9%	1.872.603 €	279.796 €	14,9%	9.204	1.249	13,6%
Sueca	2.031	254	12,5%	780.404 €	43.069 €	5,5%	489.171 €	43.069 €	8,8%	2.413	281	11,6%
Valencia	56.858	12.800	22,5%	21.463.145 €			16.239.771 €			129.828		
VALENCIA	115.304	19.480	16,9%	41.248.109	804.366	2,0%	29.322.366	1.633.845	5,6%	198.055	7.582	3,8%
Lanzarote	1.731	58	3,4%	1.410.723 €	800 €	0,1%	878.944 €	101.364 €	11,5%	3.792	451	11,9%
Las Palmas	21.172	1.372	6,5%	9.184.535 €	766.500 €	8,3%	4.813.433 €	392.136 €	8,1%	26.423	1.827	6,9%
S/C de la Palma	1.232	200	16,2%	928.450 €	265.809 €	28,6%	428.595 €	46.509 €	10,9%	2.512	228	9,1%
S/C de Tenerife	19.054	1.644	8,6%	8.015.523 €	885.000 €	11,0%	4.330.180 €	638.445 €	14,7%	23.485	3.179	13,5%
CANARIAS	43.189	3.274	7,6%	19.539.231	1.918.109	9,8%	10.451.152	1.178.454	11,3%	56.212	5.685	10,1%

La Asistencia Jurídica Gratuita en 2022

COLEGIOS	Designaciones	Violencia de Género Designaciones	%	Importes	Violencia de Género	%	Importe	Violencia de Género	%	Asuntos	Violencia de Género	%
A Coruña	4.182	100	2,4%	2.750.217 €	76.899 €	2,8%	2.014.644 €	312.810 €	15,5%	8.795	1.441	16,4%
Ferrol	3.294	195	5,9%	871.803 €	24.559 €	2,8%	592.376 €	56.796 €	9,6%	2.419	281	11,6%
Lugo	3.794	1.901	50,1%	1.322.313 €	51.154 €	3,9%	893.733 €	19.017 €	2,1%	3.884	112	2,9%
Ourense	2.252	441	19,6%	1.470.036 €	45.929 €	3,1%	1.026.400 €	45.928 €	4,5%	4.229	360	8,5%
Pontevedra	4.129	1		2.479.450 €	89.178 €	3,6%	1.716.277 €	196.794 €	11,5%	7.029	931	13,2%
Santiago de Compostela	3.038	262	8,6%	958.242 €	25.962 €	2,7%	694.533 €	67.075 €	9,7%	2.933	320	10,9%
Vigo	3.782	15	0,4%	2.039.467 €	64.173 €	3,1%	1.436.220 €	77.409 €	5,4%	5.622	376	6,7%
GALICIA	24.471	2.915	11,9%	11.891.528	377.854	3,2%	8.374.183	775.829	9,3%	34.911	3.821	10,9%
Álava	2.232	1.110	49,7%	3.073.570 €	384.087 €	12,5%	1.871.786 €	384.087 €	20,5%	5.640	971	17,2%
Bizkaia	12.410	1.819	14,7%	7.500.642 €	886.950 €	11,8%	4.277.166 €	569.848 €	13,3%	13.210	1.818	13,8%
Guipúzcoa	10.771	1.377	12,8%	4.763.365 €	614.414 €	12,9%	2.451.411 €	42.152 €	1,7%	7.268	129	1,8%
PAÍS VASCO	25.413	4.306	16,9%	15.337.577	1.885.451	12,3%	8.600.363	996.087	11,6%	26.118	2.918	11,2%
Gijón	3.812	470	12,3%	2.717.730 €	166.973 €	6,1%	1.733.679 €	252.851 €	14,6%	8.993	1.286	14,3%
Oviedo	9.856			4.915.305 €	369.757 €	7,5%	3.241.866 €			17.725		
ASTURIAS	13.668	470	3,4%	7.633.035	536.730	7,0%	4.975.545	252.851	5,1%	26.718	1.286	4,8%
Huesca	1.913	332	17,4%	697.854 €	148.060 €	21,2%	231.986 €			1.386		
Teruel	1.289	182	14,1%	480.688 €	66.600 €	13,9%	184.217 €	32.454 €	17,6%	1.403	221	15,8%
Zaragoza	12.351	1.334	10,8%	2.554.275 €	199.630 €	7,8%	1.543.628 €	221.922 €	14,4%	11.321	1.538	13,6%
ARAGÓN	15.553	1.848	4,8%	3.732.817	414.290	11,1%	1.959.831	254.376	13,0%	14.110	1.759	12,5%

COLEGIOS	Designaciones	Violencia de Género Designaciones	%	Importes	Violencia de Género	%	Importe	Violencia de Género	%	Asuntos	Violencia de Género	%
Estella	1.312			427.851 €	51.100 €	11,9%	252.942 €			1.336		
Pamplona	9.217	1.011	11,0%	2.131.934 €	116.250 €	5,5%	1.040.475 €	81.583 €	7,8%	9.217	1.011	11,0%
Tafalla	851			322.147 €	47.450 €	14,7%	167.645 €			851		
Tudela	1.892			476.341 €			403.595 €			1.314		
NAVARRA	13.272	1.011	7,6%	3.358.273	214.800	6,4%	1.864.657	81.583	4,4%	12.718	1.011	7,9%
Cantabria	6.028	421	7,0%	2.094.859 €	124.533 €	5,9%	1.374.686 €	110.732 €	8,1%	10.023	704	7,0%
CANTABRIA	6.028	421	7,0%	2.094.859	124.533	5,9%	1.374.686	110.732	8,1%	10.023	704	7,0%
La Rioja	4.006	1.765	44,1%	1.362.954 €	83.312 €	6,1%	801.121 €	395.274 €	49,3%	5.274	2.412	45,7%
RIOJA	4.006	1.765	44,1%	1.362.954 €	83.312 €	6,1%	801.121 €	395.274 €	49,3%	5.274	2.412	45,7%

5.3.2. Extranjería

DATOS GENERALES	DESIGNACIONES			TURNO DE OFICIO IMPORTES			TURNO DE OFICIO ASUNTOS			ASISTENCIA LETRADA AL DETENIDO			ASISTENCIA LETRADA AL DETENIDO		
	Designaciones	Extranjería	%	Importes	Extranjería	%	Asuntos	Extranjería	%	Importes	Extranjería	%	Asuntos	Extranjería	%
CATALUÑA	205.104	8.861	4,3%	45.868.306 €	239.594	0,5%	224.912	2.222	1,0%	11.819.708 €	219.400	1,9%	163.533	3.648	2,2%
MADRID	161.292	13.462	8,3%	35.232.721 €	2.846.448	8,1%	209.885	19.521	9,3%	6.871.395 €	665.206	9,7%	91.534	3.107	3,4%
ANDALUCÍA	203.532	10.103	5,0%	28.818.587 €	747.154	2,6%	260.274	13.424	5,2%	9.119.294 €	410.455	4,5%	154.262	5.669	3,7%
VALENCIA	115.304	3.282	2,8%	29.322.366 €	276.162	0,9%	198.055	2.302	1,2%	6.765.329 €	200.965	3,0%	88.353	1.904	2,2%
CANARIAS	43.189	279	0,6%	10.451.152 €	45.876	0,4%	56.212	245	0,4%	5.341.201 €	706.337	13,2%	40.554	14.268	35,2%
GALICIA	24.471	16	0,1%	8.374.183 €	7.591	0,1%	34.911	61	0,2%	2.329.266 €	8.470	0,4%	19.545	62	0,3%
PAÍS VASCO	25.413	1.475	5,8%	8.600.363 €	402.360	4,7%	26.118	1.806	6,9%	3.577.756 €	228.870	6,4%	27.998	1.530	5,5%
CASTILLA LEÓN	36.257	530	1,5%	5.259.953 €	204.456	3,9%	36.686	210	0,6%	1.843.584 €	68.440	3,7%	18.058	743	4,1%
MURCIA	37.219	4.394	11,8%	5.196.422 €	309.881	6,0%	34.962	6.182	17,7%	1.235.247 €	70.605	5,7%	17.649	4.211	23,9%
CASTILLA LA MANCHA	30.695	314	1,0%	4.405.428 €	44.290	1,0%	27.767	389	1,4%	1.549.894 €	9.770	0,6%	17.850	187	1,0%
ASTURIAS	13.668	272	2,0%	4.975.545 €	25.882	0,5%	26.718	272	1,0%	1.180.903 €	36.953	3,1%	7.319	365	5,0%
BALEARES	29.309	3.243	11,1%	4.323.986 €	435.396	10,1%	31.570	5.208	16,5%	1.300.268 €			18.459	1.962	10,6%
ARAGÓN	15.553	281	1,8%	1.959.831 €			14.110			853.955 €	56.575	6,6%	7.887	1.294	16,4%
EXTREMADURA	13.827			1.572.933 €			10.096			768.956 €			7.625		
NAVARRA	13.272	232	1,7%	1.864.657 €			12.718	229	1,8%	785.444 €	59.900	7,6%	6.627	128	1,9%
CANTABRIA	6.028	252	4,2%	1.374.686 €	56.286	4,1%	10.023	196	2,0%	382.516 €	19.588	5,1%	3.508	166	4,7%
CEUTA	10.342	1.400	13,5%	745.639 €	81.977	11,0%	5.875	842	14,3%	450.147 €			1.887	800	42,4%
MELILLA	5.788	3.680	63,6%	637.227 €	387.350	60,8%	6.227	4.510	72,4%	398.025 €	284.271	71,4%	3.970	2.279	57,4%
RIOJA	4.006	161	4,0%	801.121 €	28.763	3,6%	5.274	244	4,6%	356.931 €			3.379		
TOTAL	994.269	52.237	5,3%	199.785.106 €	6.139.466	3,1%	1.232.393	57.863	4,7%	56.929.819 €	3.045.805	5,4%	699.997	42.323	6,0%

Comunidades Autónomas.															
No transferidos Colegios	DESIGNACIONES			TURNO DE OFICIO IMPORTES			TURNO DE OFICIO ASUNTOS			ASISTENCIA LETRADA AL DETENIDO			ASISTENCIA LETRADA AL DETENIDO		
	Designaciones	Extranjería	%	Importes	Extranjería	%	Asuntos	Extranjería	%	Importes	Extranjería	%	Asuntos	Extranjería	%
Ávila	1.721	33	1,9%	242.529 €			1.318			117.018	1.461	1,2%	1.085	33	3,0%
Burgos	6.694			1.229.993 €			8.624			300.403			2.839		
León	7.879			667.380 €			4.131			288.470			3.750		
Palencia	1.703	65	3,8%	244.233 €			1.585			147.999			1.824		
Salamanca	4.704	210	4,5%	816.459 €	204.456	25,0%	5.918	210	3,5%	228.590	15.335	6,7%	2.175	198	9,1%
Segovia	3.661			436.226 €			3.015			278.412	51.644	18,5%	1.690	367	21,7%
Soria	871	9	1,0%	164.151 €			945			113.045			1.243		
Valladolid	7.354	193	2,6%	1.202.213 €			9.312			243.387			2.378	145	6,1%
Zamora	1.670	20	1,2%	256.769 €			1.838			126.260			1.074		
CASTILLA LEÓN	36.257	530	1,5%	5.259.953	204.456	3,9%	36.686	210	0,6%	1.843.584	68.440	3,7%	18.058	743	4,1%
Albacete	3.247	133	4,1%	449.464 €	20.970	4,7%	2.916	181	6,2%	258.583			4.089	70	1,7%
Ciudad Real	10.384	148	1,4%	1.270.727 €	19.316	1,5%	9.124	185	2,0%	330.579	8.796	2,7%	2.956	109	3,7%
Cuenca	2.431			251.302 €			1.917			122.844			1.172		
Guadalajara	4.061	22	0,5%	804.034 €	3.514	0,4%	3.913	18	0,5%	359.001	974	0,3%	3.731	8	0,2%
Talavera de la Reina	1.667	6	0,4%	277.677 €			1.959			150.433			1.854		
Toledo	8.905	5	0,1%	1.352.224 €	490		7.938	5	0,1%	328.454			4.048		
CASTILLA LA MANCHA	30.695	314	1,0%	4.405.428	44.290	1,0%	27.767	389	1,4%	1.549.894	9.770	0,6%	17.850	187	1,0%

La Asistencia Jurídica Gratuita en 2022

Comunidades Autónomas.															
No transferidos Colegios	DESIGNACIONES			TURNO DE OFICIO IMPORTES			TURNO DE OFICIO ASUNTOS			ASISTENCIA LETRADA AL DETENIDO			ASISTENCIA LETRADA AL DETENIDO		
	Designaciones	Extranjería	%	Importes	Extranjería	%	Asuntos	Extranjería	%	Importes	Extranjería	%	Asuntos	Extranjería	%
Cartagena	7.954	2.752	34,6%	1.360.626 €			10.523	2.752	26,2%	163.174			4.176	2.752	65,9%
Lorca	3.000			330.509 €			1.991			158.748			1.700		
Murcia	26.265	1.642	6,3%	3.505.287 €	309.881	8,8%	22.448	3.430	15,3%	913.325	70.605	7,7%	11.773	1.459	12,4%
MURCIA	37.219	4.394	11,8%	5.196.422	309.881	6,0%	34.962	6.182	17,7%	1.235.247	70.605	5,7%	17.649	4.211	23,9%
Illes Balears	29.309	3.243	11,1%	4.323.986 €	435.396	10,1%	31.570	5.208	16,5%	1.300.268			18.459	1.962	10,6%
BALEARES	29.309	3.243	11,1%	4.323.986	435.396	10,1%	31.570	5.208	16,5%	1.300.268			18.459	1.962	10,6%
Badajoz	9.385			911.394 €			5.749			467.603			4.931		
Cáceres	4.442			661.539 €			4.347			301.353			2.694		
EXTREMADURA	13.827			1.572.933			10.096			768.956			7.625		
Ceuta	10.342	1.400	13,5%	745.639 €	81.977	11,0%	5.875	842	14,3%	450.147			1.887	800	42,4%
CEUTA	10.342	1.400	13,5%	745.639	81.977	11,0%	5.875	842	14,3%	450.147			1.887	800	42,4%
Melilla	5.788	3.680	63,6%	637.227 €	387.350	60,8%	6.227	4.510	72,4%	398.025	284.271	71,4%	3.970	2.279	57,4%
MELILLA	5.788	3.680	63,6%	637.227 €	387.350	60,8%	6.227	4.510	72,4%	398.025	284.271	71,4%	3.970	2.279	57,4%
Total	163.437	13.561	8,3%	22.141.588	1.463.350	6,6%	153.183	17.341	11,3%	7.546.121	433.086	5,7%	85.498	10.182	11,9%

COLEGIOS	DESIGNACIONES			TURNO DE OFICIO IMPORTES			TURNO DE OFICIO ASUNTOS			ASISTENCIA LETRADA AL DETENIDO			ASISTENCIA LETRADA AL DETENIDO		
	Designaciones	Extranjería	%	Importes	Extranjería	%	Asuntos	Extranjería	%	Importes	Extranjería	%	Asuntos	Extranjería	%
Barcelona	112.529	4.961	4,4%	20.919.682 €			105.904			5.808.523			90.266		
Figueras	5.402	2.212	40,9%	1.096.492 €			6.351			442.260	115.367	26,1%	5.723	2.320	40,5%
Girona	18.610	453	2,4%	3.778.067 €	79.349	2,1%	19.274	901	4,7%	1.086.862	17.247	1,6%	19.610	234	1,2%
Granollers	6.907	56	0,8%	2.168.506 €	14.083	0,6%	10.033	139	1,4%	500.758	2.934	0,6%	4.694	46	1,0%
Lleida	10.670	86	0,8%	2.401.005 €	10.221	0,4%	11.107	95	0,9%	681.040	3.802	0,6%	6.508	55	0,8%
Manresa	3.207	35	1,1%	1.116.469 €			5.044			232.763	2.967	1,3%	2.384	36	1,5%
Mataró	6.510	283	4,3%	1.325.279 €	6.637	0,5%	6.302	52	0,8%	148.797	8.705	5,9%	3.609	143	4,0%
Reus	4.778	76	1,6%	1.366.404 €	13.525	1,0%	6.085	127	2,1%	320.993	6.843	2,1%	3.060	84	2,7%
Sabadell	9.297	246	2,6%	2.763.074 €	43.609	1,6%	12.524	244	1,9%	540.450	27.354	5,1%	5.589	268	4,8%
Sant Feliú de Llobregat	6.245	83	1,3%	1.736.791 €	19.079	1,1%	8.745	195	2,2%	363.455	6.387	1,8%	4.254	81	1,9%
Tarragona	6.326	37	0,6%	3.042.411 €			14.228			812.476	11.582	1,4%	8.963	169	1,9%
Terrassa	9.241	167	1,8%	2.453.198 €	41.721	1,7%	11.299	371	3,3%	406.556	11.952	2,9%	4.488	161	3,6%
Tortosa	2.914	82	2,8%	907.352 €			4.087			283.359	4.260	1,5%	2.512	51	2,0%
Vic	2.468	84	3,4%	793.576 €	11.370	1,4%	3.929	98	2,5%	191.416			1.873		
CATALUÑA	205.104	8.861	4,3%	45.868.306	239.594	0,5%	224.912	2.222	1,0%	11.819.708	219.400	1,9%	163.533	3.648	2,2%
Alcalá de Henares	15.060	172	1,1%	3.205.716 €	20.640	0,6%	18.135	172	0,9%	829.840			3.399		
Madrid	127.086	8.026	6,3%	27.070.974 €	1.188.346	4,4%	162.251	8.732	5,4%	5.895.580	618.860	10,5%	86.661	2.813	3,2%
ÓRGANOS CENTRALES	19.146	5.264	27,5%	4.956.031 €	1.637.462	33,0%	29.499	10.617	36,0%	145.975	46.346	31,7%	1.474	294	19,9%
MADRID	161.292	13.462	8,3%	35.232.721	2.846.448	8,1%	209.885	19.521	9,3%	6.871.395	665.206	9,7%	91.534	3.107	9,7%
Almería	20.509	4.636	22,6%	1.717.919 €	219.937	12,8%	17.335	5.524	31,9%	732.985	53.230	7,3%	14.062	466	3,3%
Antequera	1.589			206.032 €	207	0,1%	1.835	4	0,2%	130.567			1.095		
Cádiz	32.401	2.489	7,7%	4.774.402 €	427.942	9,0%	43.093	6.184	14,4%	1.207.888			20.175		
Córdoba	11.741	346	2,9%	1.908.165 €	13.123	0,7%	16.564	197	1,2%	596.850	62.513	10,5%	9.716	618	6,4%
Granada	17.547	62	0,4%	3.898.527 €	39.545	1,0%	37.473	763	2,0%	1.102.380	52.275	4,7%	19.165	831	4,3%

La Asistencia Jurídica Gratuita en 2022

COLEGIOS	DESIGNACIONES			TURNO DE OFICIO IMPORTES			TURNO DE OFICIO ASUNTOS			ASISTENCIA LETRADA AL DETENIDO			ASISTENCIA LETRADA AL DETENIDO		
	Designaciones	Extranjería	%	Importes	Extranjería	%	Asuntos	Extranjería	%	Importes	Extranjería	%	Asuntos	Extranjería	%
Huelva	12.934	155	1,2%	1.358.805 €			11.209	75	0,7%	537.625			9.440	1.512	16,0%
Jaén	10.746	77	0,7%	1.706.317 €	11.267	0,7%	16.744	151	0,9%	625.415			4.656		
Jerez de la Frontera	6.874	90	1,3%	1.145.794 €			9.635			124.830	17.540	14,1%	3.665	54	1,5%
Lucena	929			121.257 €			1.008			109.120			367		
Málaga	40.500	1.579	3,9%	6.721.677 €			60.998			2.069.492	224.897	10,9%	39.702	2.188	5,5%
Sevilla	47.762	669	1,4%	5.259.692 €	35.133	0,7%	44.380	526	1,2%	1.882.142			32.219		
ANDALUCÍA	203.532	10.103	5,0%	28.818.587	747.154	2,6%	260.274	13.424	5,2%	9.119.294	410.455	4,5%	154.262	5.669	4,5%
Alcoy	2.448	89	3,6%	465.935 €			2.336	200	8,6%	121.173			1.298		
Alicante	26.556	979	3,7%	5.278.027 €	193.283	3,7%	28.314	1.422	5,0%	1.654.121	71.982	4,4%	16.124	718	4,5%
Alzira	2.294			597.446 €			3.084			170.933			1.699		
Castellón	10.201	400	3,9%	2.540.502 €	74.306	2,9%	13.249	586	4,4%	632.662	60.926	9,6%	5.650	563	10,0%
Elche	7.557			1.838.911 €			9.627			335.831	59.484	17,7%	4.222	529	12,5%
Orihuela	7.359	73	1,0%	1.872.603 €	8.573	0,5%	9.204	94	1,0%	539.638	8.573	1,6%	6.705	94	1,4%
Sueca	2.031			489.171 €			2.413			172.231			1.544		
Valencia	56.858	1.741	3,1%	16.239.771 €			129.828			3.138.740			51.111		
VALENCIA	115.304	3.282	2,8%	29.322.366	276.162	0,9%	198.055	2.302	1,2%	6.765.329	200.965	3,0%	88.353	1.904	3,0%
Lanzarote	1.731			878.944 €			3.792			409.412	269.412	65,8%	1.550	5.627	363,0%
Las Palmas	21.172			4.813.433 €			26.423			2.747.899	412.975	15,0%	21.829	8.129	37,2%
S/C de la Palma	1.232	7	0,6%	428.595 €			2.512			153.870			666		
S/C de Tenerife	19.054	272	1,4%	4.330.180 €	45.876	1,1%	23.485	245	1,0%	2.030.020	23.950	1,2%	16.509	512	3,1%
CANARIAS	43.189	279	0,6%	10.451.152	45.876	0,4%	56.212	245	0,4%	5.341.201	706.337	13,2%	40.554	14.268	35,2%

Evolución de los Importes Certificados 2018-2022

COLEGIOS	DESIGNACIONES			TURNO DE OFICIO IMPORTES			TURNO DE OFICIO ASUNTOS			ASISTENCIA LETRADA AL DETENIDO			ASISTENCIA LETRADA AL DETENIDO		
	Designaciones	Extranjería	%	Importes	Extranjería	%	Asuntos	Extranjería	%	Importes	Extranjería	%	Asuntos	Extranjería	%
A Coruña	4.182			2.014.644 €			8.795			498.445			4.028		
Ferrol	3.294			592.376 €			2.419			190.350			1.539		
Lugo	3.794			893.733 €			3.884			280.299	980	0,3%	2.960	7	0,2%
Ourense	2.252			1.026.400 €			4.229			301.332	4.338	1,4%	2.442	34	1,4%
Pontevedra	4.129			1.716.277 €	3.606	0,2%	7.029	29	0,4%	503.070			4.075		
Santiago de Compostela	3.038	11	0,4%	694.533 €	1.623	0,2%	2.933	13	0,4%	167.251			1.349		
Vigo	3.782	5	0,1%	1.436.220 €	2.362	0,2%	5.622	19	0,3%	388.519	3.152	0,8%	3.152	21	0,7%
GALICIA	24.471	16	0,1%	8.374.183	7.591	0,1%	34.911	61	0,2%	2.329.266	8.470	0,4%	19.545	62	0,3%
Álava	2.232	90	4,0%	1.871.786 €	50.995	2,7%	5.640	235	4,2%	544.060	133.941	24,6%	3.827	241	6,3%
Guipúzcoa	12.410	281	2,3%	4.277.166 €	100.079	2,3%	13.210	413	3,1%	1.733.540	51.112	2,9%	13.589	185	1,4%
Bizkaia	10.771	1.104	10,2%	2.451.411 €	251.286	10,3%	7.268	1.158	15,9%	1.300.156	43.817	3,4%	10.582	1.104	10,4%
PAÍS VASCO	25.413	1.475	5,8%	8.600.363	402.360	4,7%	26.118	1.806	6,9%	3.577.756	228.870	6,4%	27.998	1.530	5,5%
Gijón	3.812			1.733.679 €			8.993			479.891			2.459		
Oviedo	9.856	272	2,8%	3.241.866 €	25.882	0,8%	17.725	272	1,5%	701.012	36.953	5,3%	4.860	365	7,5%
ASTURIAS	13.668	272	2,0%	4.975.545	25.882	0,5%	26.718	272	1,0%	1.180.903	36.953	3,1%	7.319	365	5,0%
Huesca	1.913			231.986 €			1.386			244.550			53		
Teruel	1.289	18	1,4%	184.217 €			1.403			165.460					
Zaragoza	12.351	263	2,1%	1.543.628 €			11.321			443.945	56.575	12,7%	7.834	1.294	16,5%
ARAGÓN	15.553	281	1,8%	1.959.831			14.110			853.955	56.575	6,6%	7.887	1.294	16,4%

La Asistencia Jurídica Gratuita en 2022

COLEGIOS	DESIGNACIONES			TURNO DE OFICIO IMPORTES			TURNO DE OFICIO ASUNTOS			ASISTENCIA LETRADA AL DETENIDO			ASISTENCIA LETRADA AL DETENIDO		
	Designaciones	Extranjería	%	Importes	Extranjería	%	Asuntos	Extranjería	%	Importes	Extranjería	%	Asuntos	Extranjería	%
Estella	1.312			252.942 €			1.336			82.125			502		
Pamplona	9.217	208	2,3%	1.040.475 €			9.217	208	2,3%	626.689	53.250	8,5%	6.125	107	1,7%
Tafalla	851			167.645 €			851			76.630					
Tudela	1.892	24	1,3%	403.595 €			1.314	21	1,6%		6.650			21	
NAVARRA	13.272	232	1,7%	1.864.657	0		12.718	229	1,8%	785.444	59.900	7,6%	6.627	128	1,9%
Cantabria	6.028	252	4,2%	1.374.686 €	56.286	4,1%	10.023	196	2,0%	382.516	19.588	5,1%	3.508	166	4,7%
CANTABRIA	6.028	252	4,2%	1.374.686	56.286	4,1%	10.023	196	2,0%	382.516	19.588	5,1%	3.508	166	4,7%
La Rioja	4.006	161	4,0%	801.121 €	28.763	3,6%	5.274	244	4,6%	356.931			3.379		
RIOJA	4.006	161	4,0%	801.121 €	28.763	3,6%	5.274	244	4,6%	356.931			3.379		

V. La Asistencia Jurídica Gratuita en 2022

5.4. Evolución Importes Certificados 2018-2022

5.4.1. Justicia Gratuita en España, evolución 2018-2022

Concepto	2018	2019	2020	2021	2022
Turno de Oficio	186.508.086 €	198.634.146 €	158.798.547 €	191.886.202 €	199.785.106 €
Asistencia Letrada al Detenido	49.807.104 €	52.737.296 €	51.465.892 €	53.631.586 €	57.066.694 €
Violencia de Género	9.658.814 €	10.667.940 €	12.031.516 €	13.072.790 €	13.631.484 €
Gastos de Infraestructura	23.074.432 €	23.831.815 €	22.714.461 €	25.792.573 €	26.356.495 €
TOTAL JUSTICIA GRATUITA	269.048.437 €	285.871.197 €	245.010.415 €	284.383.151 €	296.839.779 €
Δ%					4,30%

5.4.2. Justicia Gratuita en España (por territorios), evolución 2018-2022 Importes Certificados

Territorio	2018			2019			2020			2021			2022		
	TOTAL JUSTICIA GRATUITA	%	Δ% 2017-2018	TOTAL JUSTICIA GRATUITA	%	Δ% 2018-2019	TOTAL JUSTICIA GRATUITA	%	Δ% 2019-2020	TOTAL JUSTICIA GRATUITA	%	Δ% 2021-2020	TOTAL JUSTICIA GRATUITA	%	Δ% 2022-2021
Cataluña	56.546.885 €	21,0%	3,1%	58.206.805 €	20,4%	2,9%	48.145.281 €	19,7%	-17,3%	58.962.454 €	20,8%	22,5%	62.779.557 €	21,2%	6,5%
Madrid	42.022.323 €	15,6%	4,1%	44.832.271 €	15,7%	6,7%	37.120.154 €	15,2%	-17,2%	43.571.444 €	15,4%	17,4%	47.796.712 €	16,1%	9,7%
Andalucía	42.379.380 €	15,8%	6,9%	46.437.647 €	16,2%	9,6%	38.328.344 €	15,6%	-17,5%	42.813.888 €	15,1%	11,7%	42.398.057 €	14,3%	-1,0%
Valencia	35.539.831 €	13,2%	42,3%	37.116.726 €	13,0%	4,4%	31.231.944 €	12,7%	-15,9%	39.012.118 €	13,7%	24,9%	41.248.109 €	13,9%	5,7%
Canarias	13.850.095 €	5,1%	0,5%	18.258.634 €	6,4%	31,8%	18.426.453 €	7,5%	0,9%	19.753.559 €	7,0%	7,2%	19.539.231 €	6,6%	-1,1%
Galicia	9.727.797 €	3,6%	-3,5%	10.807.668 €	3,8%	11,1%	10.300.164 €	4,2%	-4,7%	11.032.661 €	3,9%	7,1%	11.891.528 €	4,0%	7,8%
País Vasco	13.376.717 €	5,0%	-0,6%	14.723.705 €	5,2%	10,1%	13.777.919 €	5,6%	-6,4%	14.749.488 €	5,2%	7,1%	15.337.577 €	5,2%	4,0%
Castilla y León	9.595.050 €	3,6%	31,9%	9.212.251 €	3,2%	-4,0%	8.046.345 €	3,3%	-12,7%	9.376.148 €	3,3%	16,5%	8.900.466 €	3,0%	-5,1%
Murcia	6.952.146 €	2,6%	27,6%	7.357.614 €	2,6%	5,8%	6.701.081 €	2,7%	-8,9%	8.146.425 €	2,9%	21,6%	7.828.240 €	2,6%	-3,9%
Castilla-La Mancha	8.172.626 €	3,0%	14,6%	8.993.072 €	3,1%	10,0%	6.963.509 €	2,8%	-22,6%	8.050.995 €	2,8%	15,6%	7.698.960 €	2,6%	-4,4%
Asturias	5.653.613 €	2,1%	17,0%	5.469.837 €	1,9%	-3,3%	4.738.894 €	1,9%	-13,4%	5.321.947 €	1,9%	12,3%	7.633.035 €	2,6%	43,4%
Baleares	6.091.493 €	2,3%	26,4%	6.199.391 €	2,2%	1,8%	5.275.704 €	2,2%	-14,9%	6.675.562 €	2,4%	26,5%	6.775.079 €	2,3%	1,5%
Aragón	3.756.416 €	1,4%	4,8%	3.635.615 €	1,3%	-3,2%	3.587.293 €	1,5%	-1,3%	3.932.468 €	1,4%	9,6%	3.732.817 €	1,3%	-5,1%
Extremadura	4.191.869 €	1,6%	20,9%	3.761.803 €	1,3%	-10,3%	2.732.437 €	1,1%	-27,4%	3.335.542 €	1,2%	22,1%	3.133.275 €	1,1%	-6,1%
Navarra	3.206.621 €	1,2%	2,8%	3.207.888 €	1,1%		3.082.039 €	1,3%	-3,9%	3.235.813 €	1,1%	5,0%	3.555.373 €	1,1%	9,9%
Cantabria	2.104.866 €	0,8%	12,3%	1.955.301 €	0,7%	-7,1%	1.526.968 €	0,6%	-21,9%	1.879.250 €	0,7%	23,1%	2.094.859 €	0,7%	11,5%
Ceuta	2.060.312 €	0,8%	39,8%	2.030.195 €	0,7%	-1,5%	1.473.790 €	0,6%	-27,4%	1.240.157 €	0,4%	-15,9%	1.319.939 €	0,4%	6,4%
Melilla	2.280.077 €	0,8%	33,7%	2.047.963 €	0,7%	-10,2%	1.982.839 €	0,8%	-3,2%	1.465.485 €	0,5%	-26,1%	1.216.850 €	0,4%	-17,0%
La Rioja	985.487 €	0,4%	11,9%	1.033.541 €	0,4%	4,9%	1.065.028 €	0,4%	3,0%	1.232.574 €	0,4%	15,7%	1.362.954 €	0,5%	10,6%
Común Consejo	554.832 €	0,2%	2,7%	583.271 €	0,2%	5,1%	504.228 €	0,2%	-13,6%	595.173 €	0,2%	18,0%	597.161 €	0,2%	0,3%
Total	269.048.437 €	100,0%	10,60%	285.871.197 €	100,0%	6,3%	245.010.415 €	100,0%	-14,3%	284.383.151 €	100,0%	16,1%	296.839.779 €	100,0%	4,38%

5.4.3. Justicia Gratuita en España (por territorios), evolución 2018-2022 Turno de Oficio

Territorio	2018			2019			2020			2021			2022		
	Turno de Oficio	%	Δ% 2018-2017	Turno de Oficio	%	Δ% 2019-2020	Turno de Oficio	%	Δ% 2020-2019	Turno de Oficio	%	Δ% 2021-2020	Turno de Oficio	%	Δ% 2022-2021
Cataluña	41.683.439 €	22,3%	2,8%	42.756.890 €	21,5%	2,6%	34.302.522 €	21,6%	-19,8%	43.577.791 €	22,7%	27,0%	45.868.306 €	23,0%	5,3%
Madrid	31.471.888 €	16,9%	3,8%	33.451.207 €	16,8%	6,3%	26.950.059 €	17,0%	-19,4%	32.047.672 €	16,7%	18,9%	35.232.721 €	17,6%	9,9%
Andalucía	30.331.769 €	16,3%	13,2%	34.102.948 €	17,2%	12,4%	25.221.655 €	15,9%	-26,0%	29.212.895 €	15,2%	15,8%	28.818.587 €	14,4%	-1,3%
Valencia	25.312.957 €	13,6%	47,1%	26.789.516 €	13,5%	5,8%	22.177.492 €	14,0%	-17,2%	27.737.246 €	14,5%	25,1%	29.322.366 €	14,7%	5,7%
Canarias	8.316.466 €	4,5%	-0,3%	10.872.184 €	5,5%	30,7%	8.709.323 €	5,5%	-19,9%	10.574.014 €	5,5%	21,4%	10.451.152 €	5,2%	-1,2%
Galicia	6.756.953 €	3,6%	-4,0%	7.650.239 €	3,9%	13,2%	6.837.303 €	4,3%	-10,6%	7.811.264 €	4,1%	14,2%	8.374.183 €	4,2%	7,2%
País Vasco	7.692.119 €	4,1%	-0,8%	8.892.247 €	4,5%	15,6%	6.977.460 €	4,4%	-21,5%	8.131.407 €	4,2%	16,5%	8.600.363 €	4,3%	5,8%
Castilla y León	6.034.255 €	3,2%	35,5%	5.603.385 €	2,8%	-7,1%	4.751.175 €	3,0%	-15,2%	5.828.342 €	3,0%	22,7%	5.259.953 €	2,6%	-9,8%
Murcia	4.620.161 €	2,5%	31,6%	5.007.861 €	2,5%	8,4%	4.451.542 €	2,8%	-11,1%	5.558.629 €	2,9%	24,9%	5.196.422 €	2,6%	-6,5%
Castilla-La Mancha	5.205.457 €	2,8%	11,7%	5.710.139 €	2,9%	9,7%	4.152.205 €	2,6%	-27,3%	4.858.293 €	2,5%	17,0%	4.405.428 €	2,2%	-9,3%
Asturias	3.741.283 €	2,0%	17,2%	3.463.360 €	1,7%	-7,4%	2.834.853 €	1,8%	-18,1%	3.096.188 €	1,6%	9,2%	4.975.545 €	2,5%	60,7%
Baleares	3.852.710 €	2,1%	29,3%	3.867.519 €	1,9%	0,4%	3.202.469 €	2,0%	-17,2%	4.347.866 €	2,3%	35,8%	4.323.986 €	2,2%	-0,5%
Aragón	2.180.924 €	0 €	10,5%	1.971.388 €	1,0%	-9,6%	1.732.170 €	1,1%	-12,1%	2.075.477 €	1,1%	19,8%	1.959.831 €	1,0%	-5,6%
Extremadura	2.611.576 €	1,4%	22,5%	2.141.526 €	1,1%	-18,0%	1.164.265 €	0,7%	-45,6%	1.790.446 €	0,9%	53,8%	1.572.933 €	0,8%	-12,1%
Navarra	1.926.747 €	1,0%	7,3%	1.882.626 €	0,9%	-2,3%	1.743.431 €	1,1%	-7,4%	1.812.089 €	0,9%	3,9%	1.864.657 €	0,9%	2,9%
Cantabria	1.454.924 €	0,8%	12,9%	1.329.012 €	0,7%	-8,7%	984.758 €	0,6%	-25,9%	1.238.572 €	0,6%	25,8%	1.374.686 €	0,7%	11,0%
Ceuta	1.386.982 €	0,7%	44,3%	1.361.032 €	0,7%	-1,9%	896.930 €	0,6%	-34,1%	669.184 €	0,3%	-25,4%	745.639 €	0,4%	11,4%
Melilla	1.352.790 €	0,7%	39,3%	1.165.251 €	0,6%	-13,9%	1.142.584 €	0,7%	-1,9%	812.004 €	0,4%	-28,9%	637.227 €	0,3%	-21,5%
La Rioja	574.687 €	0,3%	8,2%	615.816 €	0,3%	7,2%	566.351 €	0,4%	-8,0%	706.822 €	0,4%	24,8%	801.121 €	0,4%	13,3%
Total	186.508.086 €	100,0%	12,1%	198.634.146 €	100,0%	6,5%	158.798.547 €	100,0%	-20,1%	191.886.201 €	100,0%	20,8%	199.785.106 €	100,0%	4,1%

5.4.4. Justicia Gratuita en España (por territorios), evolución 2018-2022 Asistencia letrada al detenido

Territorio	2018			2019			2020			2021			2022		
	Asistencia Letrada al Detenido	%	Δ% 2018-2017	Asistencia Letrada al Detenido	%	Δ% 2019-2020	Asistencia Letrada al Detenido	%	Δ% 2020-2019	Asistencia Letrada al Detenido	%	Δ% 2021-2020	Asistencia Letrada al Detenido	%	Δ% 2022-2021
Cataluña	10.994.281 €	22,1%	4,2%	11.469.392 €	21,7%	4,3%	9.996.880 €	19,4%	-12,8%	10.889.678 €	20,3%	8,9%	11.819.708 €	20,8%	8,5%
Madrid	5.441.744 €	10,9%	5,4%	6.040.570 €	11,5%	11,0%	5.592.279 €	10,9%	-7,4%	5.907.961 €	11,0%	5,6%	6.871.395 €	12,1%	16,3%
Andalucía	7.559.882 €	15,2%	-0,9%	7.824.999 €	14,8%	3,5%	8.227.885 €	16,0%	5,1%	8.411.534 €	15,7%	2,2%	9.119.294 €	16,0%	8,4%
Valencia	6.081.979 €	12,2%	28,2%	6.132.230 €	11,6%	0,8%	5.414.125 €	10,5%	-11,7%	6.316.617 €	11,8%	16,7%	6.765.329 €	11,9%	7,1%
Canarias	3.789.059 €	7,6%	1,9%	4.720.881 €	9,0%	24,6%	6.409.876 €	12,5%	35,8%	5.609.977 €	10,5%	-12,5%	5.341.201 €	9,4%	-4,8%
Galicia	1.915.562 €	3,8%	-4,4%	2.212.662 €	4,2%	15,5%	1.942.207 €	3,8%	-12,2%	2.108.895 €	3,9%	8,6%	2.329.266 €	4,1%	10,4%
País Vasco	3.454.342 €	6,9%	0,4%	3.508.076 €	6,7%	1,6%	3.508.076 €	6,8%	0,0%	3.525.496 €	6,6%	0,5%	3.577.756 €	6,3%	1,5%
Castilla y León	1.827.927 €	3,7%	34,4%	1.842.081 €	3,5%	0,8%	1.757.949 €	3,4%	-4,6%	1.833.459 €	3,4%	4,3%	1.843.584 €	3,2%	0,6%
Murcia	1.225.055 €	2,5%	41,8%	1.146.597 €	2,2%	-6,4%	1.089.466 €	2,1%	-5,0%	1.190.222 €	2,2%	9,2%	1.235.247 €	2,2%	3,8%
Castilla-La Mancha	1.460.617 €	2,9%	32,2%	1.562.184 €	3,0%	7,0%	1.351.933 €	2,6%	-13,5%	1.487.849 €	2,8%	10,1%	1.549.894 €	2,7%	4,2%
Asturias	928.240 €	1,9%	32,3%	992.112 €	1,9%	6,9%	956.783 €	1,9%	-3,6%	1.143.370 €	2,1%	19,5%	1.180.903 €	2,1%	3,3%
Baleares	1.198.597 €	2,4%	34,2%	1.245.946 €	2,4%	4,0%	1.135.878 €	2,2%	-8,8%	1.206.970 €	2,3%	6,3%	1.300.268 €	2,3%	7,7%
Aragón	845.445 €	1,7%	-10,9%	854.605 €	1,6%	1,1%	856.545 €	1,7%	0,2%	854.345 €	1,6%	-0,3%	853.955 €	1,5%	
Extremadura	782.754 €	1,6%	31,4%	825.570 €	1,6%	5,5%	782.929 €	1,5%	-5,2%	787.500 €	1,5%	0,6%	768.956 €	1,4%	-2,4%
Navarra	718.082 €	1,4%	-5,1%	752.567 €	1,4%	4,8%	858.231 €	1,7%	14,0%	809.651 €	1,5%	-5,7%	922.319 €	1,4%	13,9%
Cantabria	329.349 €	0,7%	15,8%	345.533 €	0,7%	4,9%	305.791 €	0,6%	-11,5%	341.319 €	0,6%	11,6%	382.516 €	0,7%	12,1%
Ceuta	457.359 €	0,9%	35,9%	455.989 €	0,9%	-0,3%	451.525 €	0,9%	-1,0%	450.147 €	0,8%	-0,3%	450.147 €	0,8%	
Melilla	560.846 €	1,1%	37,6%	561.537 €	1,1%	0,1%	499.577 €	1,0%	-11,0%	429.502 €	0,8%	-14,0%	398.025 €	0,7%	-7,3%
La Rioja	235.985 €	0,5%	14,4%	243.765 €	0,5%	3,3%	327.957 €	0,6%	34,5%	327.094 €	0,6%	-0,3%	356.931 €	0,6%	9,1%
Total	49.807.104 €	100,0%	9,0%	52.737.296 €	100,0%	5,9%	51.465.892 €	100,0%	-2,4%	53.631.586 €	100,0%	4,2%	57.066.694 €	100,0%	6,4%

5.4.5. Justicia Gratuita en España (por territorios), evolución 2018-2022 Violencia de Género

Territorio	2018			2019			2020			2021			2022		
	Violencia de Género	%	Δ% 2018-2017	Violencia de Género	%	Δ% 2019-2018	Violencia de Género	%	Δ% 2020-2019	Violencia de Género	%	Δ% 2021-2020	Violencia de Género	%	Δ% 2022-2021
Cataluña	1.516.397 €	15,7%	2,6%	1.536.088 €	14,4%	1,3%	1.473.494 €	12,2%	-4,1%	1.840.117 €	14,1%	24,9%	2.425.424 €	17,9%	31,8%
Madrid	1.233.958 €	12,8%	13,7%	1.358.600 €	12,7%	10,1%	1.284.400 €	10,7%	-5,5%	1.342.200 €	10,3%	4,5%	1.566.180 €	11,5%	16,7%
Andalucía	942.305 €	9,8%	-4,9%	892.770 €	8,4%	-5,3%	1.074.295 €	8,9%	20,3%	1.239.838 €	9,5%	15,4%	729.600 €	5,4%	-41,2%
Valencia	551.065 €	5,7%	32,7%	653.892 €	6,1%	18,7%	652.630 €	5,4%	-0,2%	804.883 €	6,2%	23,3%	804.366 €	5,9%	-0,1%
Canarias	706.495 €	7,3%	1,4%	1.378.819 €	12,9%	95,2%	1.800.522 €	15,0%	30,6%	1.917.609 €	14,7%	6,5%	1.918.109 €	14,1%	
Galicia	297.812 €	3,1%	3,8%	293.052 €	2,7%	-1,6%	334.629 €	2,8%	14,2%	324.656 €	2,5%	-3,0%	377.854 €	2,8%	16,4%
País Vasco	1.061.845 €	11,0%	1,2%	1.061.866 €	10,0%		1.961.914 €	16,3%	84,8%	1.879.706 €	14,4%	-4,2%	1.885.451 €	13,9%	0,3%
Castilla y León	647.288 €	6,7%	32,3%	653.815 €	6,1%	1,0%	635.511 €	5,3%	-2,8%	664.048 €	5,1%	4,5%	718.879 €	5,3%	8,3%
Murcia	291.260 €	3,0%	39,1%	290.076 €	2,7%	-0,4%	303.393 €	2,5%	4,6%	331.253 €	2,5%	9,2%	312.431 €	2,3%	-5,7%
Castilla-La Mancha	588.822 €	6,1%	39,9%	676.089 €	6,3%	14,8%	631.162 €	5,2%	-6,6%	666.371 €	5,1%	5,6%	685.338 €	5,0%	2,8%
Asturias	387.171 €	4,0%	2,7%	398.564 €	3,7%	2,9%	427.471 €	3,6%	7,3%	470.863 €	3,6%	10,2%	536.730 €	4,0%	14,0%
Baleares	285.926 €	3,0%	39,4%	295.757 €	2,8%	3,4%	260.406 €	2,2%	-12,0%	284.866 €	2,2%	9,4%	305.665 €	2,3%	7,3%
Aragón	420.210 €	4,4%	24,4%	412.070 €	3,9%	-1,9%	421.310 €	3,5%	2,2%	419.750 €	3,2%	-0,4%	414.290 €	3,1%	-1,3%
Extremadura	335.959 €	3,5%	34,6%	348.067 €	3,3%	3,6%	329.273 €	2,7%	-5,4%	334.716 €	2,6%	1,7%	367.246 €	2,7%	9,7%
Navarra	169.367 €	1,8%	0,2%	185.643 €	1,7%	9,6%	190.417 €	1,6%	2,6%	271.925 €	2,1%	42,8%	275.025 €	1,6%	1,1%
Cantabria	73.358 €	0,8%	-0,8%	70.703 €	0,7%	-3,6%	81.505 €	0,7%	15,3%	102.796 €	0,8%	26,1%	124.533 €	0,9%	21,1%
Ceuta	11.881 €	0,1%	30,1%	22.344 €	0,2%	88,1%	20.035 €	0,2%	-10,3%	28.066 €	0,2%	40,1%	31.393 €	0,2%	11,9%
Melilla	71.722 €	0,7%	34,5%	72.775 €	0,7%	1,5%	71.398 €	0,6%	-1,9%	68.849 €	0,5%	-3,6%	69.658 €	0,5%	1,2%
La Rioja	65.975 €	0,7%	45,0%	66.950 €	0,6%	1,5%	77.750 €	0,6%	16,1%	80.278 €	0,6%	3,3%	83.312 €	0,6%	3,8%
Total	9.658.814 €	100,0%	11,8%	10.667.940 €	100,0%	10,4%	12.031.516 €	100,0%	12,8%	13.072.791 €	100,0%	8,7%	13.631.484 €	100,0%	4,3%

5.4.6. Justicia Gratuita en España (por territorios), evolución 2018-2022

Gastos de infraestructura

Territorio	2018			2019			2020			2021			2022		
	Gastos de Infraestructura	%	Δ% 2018-2017	Gastos de Infraestructura	%	Δ% 2019-2018	Gastos de Infraestructura	%	Δ% 2020-2019	Gastos de Infraestructura	%	Δ% 2021-2020	Gastos de Infraestructura	%	Δ% 2022-2021
Cataluña	2.352.768 €	10,2%	3,2%	2.444.435 €	10,3%	3,9%	2.372.386 €	10,4%	-2,9%	2.654.869 €	10,5%	11,9%	2.666.119 €	10,1%	0,4%
Madrid	3.874.733 €	16,8%	2,1%	3.981.894 €	16,7%	2,8%	3.293.417 €	14,5%	-17,3%	4.273.614 €	17,0%	29,8%	4.126.416 €	15,7%	-3,4%
Andalucía	3.545.424 €	15,4%	-16,1%	3.616.930 €	15,2%	2,0%	3.804.509 €	16,7%	5,2%	3.949.622 €	15,7%	3,8%	3.730.576 €	14,2%	-5,5%
Valencia	3.593.830 €	15,6%	37,8%	3.541.088 €	14,9%	-1,5%	2.987.698 €	13,2%	-15,6%	4.153.371 €	16,5%	39,0%	4.356.048 €	16,5%	4,9%
Canarias	1.038.075 €	4,5%	0,6%	1.286.751 €	5,4%	24,0%	1.506.731 €	6,6%	17,1%	1.651.959 €	6,6%	9,6%	1.828.769 €	6,9%	10,7%
Galicia	757.471 €	3,3%	0,8%	651.714 €	2,7%	-14,0%	710.541 €	5,2%	9,0%	787.845 €	3,1%	10,9%	810.225 €	3,1%	2,8%
País Vasco	1.168.412 €	5,1%	-3,9%	1.261.515 €	5,3%	8,0%	1.330.469 €	5,9%	5,5%	1.212.878 €	4,8%	-8,8%	1.274.007 €	4,8%	5,0%
Castilla y León	1.085.580 €	4,7%	11,7%	1.112.970 €	4,7%	2,5%	901.710 €	4,0%	-19,0%	1.050.300 €	4,2%	16,5%	1.078.050 €	4,1%	2,6%
Murcia	815.670 €	3,5%	-5,5%	913.080 €	3,8%	11,9%	856.680 €	3,8%	-6,2%	1.066.320 €	4,2%	24,5%	1.084.140 €	4,1%	1,7%
Castilla-La Mancha	917.730 €	4,0%	-2,8%	1.044.660 €	4,4%	13,8%	828.210 €	3,6%	-20,7%	1.038.480 €	4,1%	25,4%	1.058.300 €	4,0%	1,9%
Asturias	596.920 €	2,6%	6,7%	615.800 €	2,6%	3,2%	519.787 €	2,3%	-15,6%	611.526 €	2,4%	17,6%	939.857 €	3,6%	53,7%
Baleares	754.260 €	3,3%	1,8%	790.170 €	3,3%	4,8%	676.950 €	3,0%	-14,3%	835.860 €	3,3%	23,5%	845.160 €	3,2%	1,1%
Aragón	309.837 €	1,3%	-4,1%	397.552 €	1,7%	28,3%	577.268 €	2,5%	45,2%	582.896 €	2,3%	1,0%	504.741 €	1,9%	-13,4%
Extremadura	461.580 €	2,0%	-5,7%	446.640 €	1,9%	-3,2%	455.970 €	2,0%	2,1%	422.880 €	1,7%	-7,3%	424.140 €	1,6%	0,3%
Navarra	392.425 €	1,7%	-1,7%	387.052 €	1,6%	-1,4%	289.960 €	1,3%	-25,1%	342.148 €	1,4%	18,0%	493.372 €	1,9%	44,2%
Cantabria	247.235 €	1,1%	9,0%	210.053 €	0,9%	-15,0%	154.914 €	0,7%	-26,3%	196.562 €	0,8%	26,9%	213.124 €	0,8%	8,4%
Ceuta	204.090 €	0,9%	22,5%	190.830 €	0,8%	-6,5%	105.300 €	0,5%	-44,8%	92.760 €	0,4%	-11,9%	92.760 €	0,4%	
Melilla	294.720 €	1,3%	16,9%	248.400 €	1,0%	-15,7%	269.280 €	1,2%	8,4%	155.130 €	0,6%	-42,4%	111.940 €	0,4%	-27,8%
La Rioja	108.840 €	0,5%	9,3%	107.010 €	0,4%	-1,7%	92.970 €	0,4%	-13,1%	118.380 €	0,5%	27,3%	121.590 €	0,5%	2,7%
Común CGAE*	554.832 €	2,4%	2,7%	583.271 €	2,4%	5,1%	504.228 €	2,2%	-13,6%	595.173 €	2,3%	18,0%	597.161 €	2,3%	0,3%
Total	23.074.432 €	100,0%	2,6%	23.831.815 €	100,0%	3,3%	22.238.977 €	100,0%	-6,7%	25.792.573 €	100,0%	16,0%	26.356.495 €	100,0%	2,2%

V. La Asistencia Jurídica Gratuita en 2022

5.5. Evolución Abogados 2018-2022

5.5.1. Justicia Gratuita en España. Evolución 2018-2022

Concepto	2018	2019	2020	2021	2022
Total Abogados	143.205	143.398	143.717	144.642	148.451
Abogados adscritos al Turno de Oficio	46.130	45.868	45.275	43.696	42.450
Δ%	32,2%	32,0%	31,5%	30,2%	28,6%
Abogados adscritos a la Asistencia Letrada al Detenido	38.534	38.367	37.049	36.171	35.053
Δ%	26,9%	26,8%	25,8%	25,0%	23,6%
Abogados adscritos a Violencia de Género	21.132	21.038	20.951	20.614	20.022
Δ%	14,8%	14,7%	14,6%	14,3%	13,6%
Abogados adscritos a Extranjería	11.575	11.035	10.037	9.022	9.125
Δ%	8,1%	7,7%	7,0%	6,2%	6,1%

5.5.2. Evolución Censo Abogados Ejercientes Residentes 2018-2022

	2018			2019			2020			2021			2022		
	Abogados Ejercientes	%	Δ% 2018-2017	Abogados Ejercientes	%	Δ% 2019-2018	Abogados Ejercientes	%	Δ% 2020-2019	Abogados Ejercientes	%	Δ% 2021-2020	Abogados Ejercientes	%	Δ% 2022-2021
Cataluña	22.138	15,5%	0,3%	22.260	15,5%	0,6%	22.403	15,6%	0,6%	22.515	15,2%	0,5%	22.705	15,3%	0,8%
Madrid	42.870	27,4%	1,6%	43.193	27,6%	0,8%	43.057	27,7%	-0,3%	43.653	29,6%	1,4%	44.466	30,0%	1,9%
Andalucía	23.008	16,1%	31,1%	22.905	16,0%	-0,4%	22.926	16,0%	0,1%	23.003	15,6%	0,3%	22.946	15,5%	-0,2%
Valencia	13.598	9,5%	0,2%	13.735	9,6%	1,0%	13.767	9,6%	0,2%	13.858	9,4%	0,7%	13.889	9,4%	0,2%
Canarias	6.104	4,3%	-35,1%	5.981	4,2%	-2,0%	5.833	4,1%	-2,5%	5.806	3,9%	-0,5%	5.749	3,9%	-1,0%
Galicia	7.001	4,9%	-19,8%	6.942	4,8%	-0,8%	6.940	4,8%	-0,1%	6.897	4,7%	-0,6%	6.853	4,6%	-0,6%
País Vasco	5.606	3,9%	-0,5%	5.585	3,9%	-0,4%	5.580	3,9%	-0,1%	5.534	3,7%	-0,8%	5.463	3,7%	-1,3%
Castilla y León	4.960	3,5%	-30,3%	4.953	3,5%	-0,1%	4.935	3,4%	-0,4%	4.894	3,3%	-0,8%	4.868	3,3%	-0,5%
Murcia	3.806	2,7%	0,5%	3.748	2,6%	-1,5%	3.808	2,6%	1,6%	3.840	2,6%	0,8%	3.859	2,6%	0,5%
Castilla-La Mancha	3.322	2,3%	0,1%	3.310	2,3%	-0,4%	3.311	2,3%	-0,1%	3.293	2,2%	-0,5%	3.273	2,2%	-0,6%
Asturias	3.130	2,2%	0,7%	3.113	2,2%	-0,5%	3.096	2,2%	-0,5%	3.091	2,1%	-0,2%	3.099	2,1%	0,3%
Baleares	2.857	2,0%	0,1%	2.874	2,0%	0,6%	2.916	2,0%	1,5%	2.987	2,0%	2,4%	3.012	2,0%	0,8%
Aragón	3.037	2,1%	-0,3%	3.006	2,1%	-1,0%	2.975	2,1%	-1,0%	2.972	2,0%	-0,1%	2.939	2,0%	-1,1%
Extremadura	1.796	1,3%	0,2%	1.786	1,2%	-0,6%	1.819	1,3%	1,8%	1.827	1,2%	0,4%	1.828	1,2%	0,1%
Navarra	1.288	0,9%	-0,5%	1.288	0,9%	-0,9%	1.276	0,9%	-0,9%	1.274	0,9%	-0,2%	1.279	0,9%	0,4%
Cantabria	1.223	0,9%	0,7%	1.219	0,9%	-0,3%	1.203	0,8%	-1,3%	1.169	0,8%	-2,8%	1.187	0,8%	1,5%
Ceuta	227	0,2%	-1,3%	227	0,2%	-0,4%	226	0,2%	-0,4%	220	0,1%	-2,7%	183	0,1%	-16,8%
Melilla	196	0,1%	-2,5%	201	0,1%	2,6%	202	0,1%	0,5%	204	0,1%	1,0%	201	0,1%	-1,5%
La Rioja	652	0,5%	-0,5%	652	0,5%	-0,1%	645	0,4%	-1,1%	652	0,4%	1,1%	652	0,4%	0,0%
Total	146.819	100,0%	-0,7%	146.978	100,0%	0,1%	146.918	100,0%	0,5%	147.689	100,0%	0,5%	148.451	100,0%	0,5%

5.5.3. Evolución Abogados/as adscritos al servicio del Turno de Oficio, 2018-2022

	2018			2019			2020			2021			2022		
	Turno de Oficio	%	Δ% 2018-2017	Turno de Oficio	%	Δ% 2019-2018	Turno de Oficio	%	Δ% 2020-2019	Turno de Oficio	%	Δ% 2021-2020	Turno de Oficio	%	Δ% 2022-2021
Cataluña	6.726	14,6%	-2,2%	6.586	14,4%	-2,1%	6.487	14,3%	-1,5%	6.355	14,5%	-2,0%	6.259	13,2%	-1,5%
Madrid	6.362	13,8%	0,8%	6.314	13,8%	-0,8%	6.359	14,0%	0,7%	6.247	14,3%	-1,8%	6.161	23,9%	-1,4%
Andalucía	9.830	21,3%		9.868	21,5%	0,4%	9.766	21,6%	-1,0%	9.287	21,3%	-4,9%	8.944	18,9%	-3,7%
Valencia	4.666	10,1%	3,1%	4.696	10,2%	0,6%	4.699	10,4%	0,1%	4.617	10,6%	-1,7%	4.476	9,4%	-3,1%
Canarias	2.533	5,5%	-0,2%	2.685	5,9%	6,0%	2.364	5,2%	-12,0%	2.115	4,8%	-10,5%	2.088	4,4%	-1,3%
Galicia	3.296	7,1%	-2,1%	3.207	7,0%	-2,7%	3.156	7,0%	-1,6%	3.057	7,0%	-3,1%	2.957	6,2%	-3,3%
País Vasco	2.379	5,2%	-1,7%	2.354	5,1%	-1,1%	2.292	5,1%	-2,6%	2.180	5,0%	-4,9%	2.102	5%	-3,6%
Castilla y León	2.248	4,9%	5,3%	2.212	4,8%	-1,6%	2.178	4,8%	-1,5%	2.083	4,8%	-4,4%	1.913	4,0%	-8,2%
Murcia	1.456	3,2%		1.420	3,1%	-2,5%	1.413	3,1%	-0,5%	1.361	3,1%	-3,7%	1.328	2,8%	-2,4%
Castilla-La Mancha	1.244	2,7%	2,9%	1.210	2,6%	-2,7%	1.245	2,7%	2,9%	1.178	2,7%	-5,4%	1.157	2,4%	-1,8%
Asturias	1.458	3,2%	-1,1%	1.467	3,2%	0,6%	1.467	3,2%		1.452	3,3%	-1,0%	1.425	3,0%	-1,9%
Baleares	732	1,6%	1,7%	695	1,5%	-5,1%	721	1,6%	3,7%	699	1,6%	-3,1%	680	1,4%	-2,7%
Aragón	907	2,0%	-1,3%	896	2,0%	-1,2%	875	1,9%	-2,3%	864	2,0%	-1,3%	839	1,8%	-2,9%
Extremadura	887	1,9%	0,7%	874	1,9%	-1,5%	859	1,9%	-1,7%	830	1,9%	-3,4%	793	1,7%	-4,5%
Navarra	330	0,7%	0,9%	329	0,7%	-0,3%	331	0,7%	0,6%	336	0,8%	1,5%	328	0,7%	-2,4%
Cantabria	579	1,3%	6,8%	568	1,2%	-1,9%	567	1,3%	-0,2%	554	1,3%	-2,3%	533	1,1%	-3,8%
Ceuta	126	0,3%	3,3%	122	0,3%	-3,2%	129	0,3%	5,7%	128	0,3%	-0,8%	112	0,2%	-12,5%
Melilla	133	0,3%		127	0,3%	-4,5%	139	0,3%	9,4%	132	0,3%	-5,0%	128	0,3%	-3,0%
La Rioja	238	0,5%	7,7%	238	0,5%		228	0,5%	-4,2%	221	0,5%	-3,1%	227	0,5%	2,7%
Total	46.130	100,0%	0,3%	45.868	100,0%	-0,6%	45.275	100,0%	-1,3%	43.696	100,0%	-3,5%	42.450	100,0%	-2,9%

5.5.4. Evolución Abogados/as adscritos al Servicio de Asistencia Letrada al Detenido, 2018-2022

	2018			2019			2020			2021			2022		
	Asistencia Letrada	%	Δ% 2018-2017	Asistencia Letrada	%	Δ% 2019-2018	Asistencia Letrada	%	Δ% 2020-2019	Asistencia Letrada	%	Δ% 2021-2020	Asistencia Letrada	%	Δ% 2022-2021
Cataluña	5.084	13,2%	3,2%	4.764	12,4%	-6,3%	4.669	12,6%	-2,0%	4.540	14,5%	-2,8%	4.490	13,2%	-1,1%
Madrid	5.148	13,4%	1,4%	5.138	13,4%	-0,2%	5.164	13,9%	0,5%	5.099	14,3%	-1,3%	5.007	23,9%	-1,8%
Andalucía	8.867	23,0%	2,7%	8.968	23,4%	1,1%	8.592	23,2%	-4,2%	8.385	21,3%	-2,4%	8.117	18,9%	-3,2%
Valencia	3.792	9,8%	2,6%	3.846	10,0%	1,4%	3.851	10,4%	0,1%	3.843	10,6%	-0,2%	3.746	9,4%	-2,5%
Canarias	2.315	6,0%	1,2%	2.531	6,6%	9,3%	2.052	5,5%	-18,9%	1.990	4,8%	-3,0%	1.919	4,4%	-3,6%
Galicia	2.743	7,1%	-2,1%	2.655	6,9%	-3,2%	2.604	7,0%	-1,9%	2.519	7,0%	-3,3%	2.433	6,2%	-3,4%
País Vasco	1.958	5,1%	-3,0%	1.926	5,0%	-1,6%	1.778	4,8%	-7,7%	1.696	5,0%	-4,6%	1.641	4,7%	-3,2%
Castilla y León	1.906	4,9%	-0,7%	1.870	4,9%	-1,9%	1.813	4,9%	-3,0%	1.741	4,8%	-4,0%	1.605	4,0%	-7,8%
Murcia	1.310	3,4%	-0,5%	1.274	3,3%	-2,7%	1.245	3,4%	-2,3%	1.214	3,1%	-2,5%	1.165	2,8%	-4,0%
Castilla-La Mancha	1.038	2,7%	0,4%	1.032	2,7%	-0,6%	1.017	2,7%	-1,5%	969	2,7%	-4,7%	928	2,4%	-4,2%
Asturias	1.167	3,0%	-2,2%	1.159	3,0%	-0,7%	1.139	3,1%	-1,7%	1.101	3,3%	-3,3%	1.056	3,0%	-4,1%
Baleares	588	1,5%	-1,7%	586	1,5%	-0,3%	583	1,6%	-0,5%	583	1,6%		570	1,4%	-2,2%
Aragón	746	1,9%	-1,5%	775	2,0%	3,9%	706	1,9%	-8,9%	699	2,0%	-1,0%	672	1,8%	-3,9%
Extremadura	702	1,8%	1,4%	693	1,8%	-1,3%	663	1,8%	-4,3%	645	1,9%	-2,7%	603	1,7%	-6,5%
Navarra	273	0,7%	1,5%	270	0,7%	-1,1%	281	0,8%	4,1%	277	0,8%	-1,4%	268	0,7%	-3,2%
Cantabria	445	1,2%	14,4%	438	1,1%	-1,6%	441	1,2%	0,7%	428	1,3%	-2,9%	404	1,1%	-5,6%
Ceuta	126	0,3%	3,3%	122	0,3%	-3,2%	129	0,3%	5,7%	128	0,3%	-0,8%	112	0,2%	-12,5%
Melilla	133	0,3%		127	0,3%	-4,5%	139	0,4%	9,4%	132	0,3%	-5,0%	128	0,3%	-3,0%
La Rioja	193	0,5%	10,3%	193	0,5%		183	0,5%	-5,2%	182	0,5%	-0,5%	189	0,5%	3,8%
Total	38.534	100,0%	1,3%	38.367	100,0%	-0,4%	37.049	100,0%	-3,4%	36.171	100,0%	-2,4%	35.053	100,0%	-3,1%

5.5.5. Evolución Abogados/as adscritos al Servicio de Violencia de Género, 2018-2022

	2018			2019			2020			2021			2022		
	Violencia de Género	%	Δ% 2018-2017	Violencia de Género	%	Δ% 2019-2018	Violencia de Género	%	Δ% 2020-2019	Violencia de Género	%	Δ% 2021-2020	Violencia de Género	%	Δ% 2022-2021
Cataluña	3.149	14,9%	-2,1%	3.126	14,9%	-0,7%	3.112	14,9%	-0,4%	2.973	14,4%	-4,5%	2.851	13,1%	-4,1%
Madrid	2.749	13,0%	0,5%	2.756	13,1%	0,3%	2.774	13,2%	0,7%	2.713	13,2%	-2,2%	2.642	20,4%	-2,6%
Andalucía	4.523	21,4%	2,2%	4.396	20,9%	-2,8%	4.331	20,7%	-1,5%	4.456	21,6%	2,9%	4.342	19,9%	-2,6%
Valencia	1.376	6,5%	1,6%	1.582	7,5%	15,0%	1.619	7,7%	2,3%	1.696	8,2%	4,8%	1.951	8,9%	15,0%
Canarias	1.593	7,5%	1,4%	1.650	7,8%	3,6%	1.567	7,5%	-5,0%	1.514	7,3%	-3,4%	1.457	6,7%	-3,8%
Galicia	1.554	7,4%	-2,6%	1.479	7,0%	-4,8%	1.487	7,1%	0,5%	1.448	7,0%	-2,6%	1.453	6,7%	0,3%
País Vasco	964	4,6%	-4,2%	913	4,3%	-5,3%	964	4,6%	5,6%	911	4,4%	-5,5%	709	3,2%	-22,2%
Castilla y León	1.031	4,9%	1,0%	1.019	4,8%	-1,2%	1.021	4,9%	0,2%	971	4,7%	-4,9%	925	4,2%	-4,7%
Murcia	965	4,6%	-2,7%	960	4,6%	-0,5%	946	4,5%	-1,5%	925	4,5%	-2,2%	874	4,0%	-5,5%
Castilla-La Mancha	743	3,5%	-1,2%	752	3,6%	1,2%	751	3,6%	-0,1%	665	3,2%	-11,5%	629	2,9%	-5,4%
Asturias	731	3,5%	0,7%	691	3,3%	-5,5%	700	3,3%	1,3%	676	3,3%	-3,4%	643	2,9%	-4,9%
Baleares	251	1,2%	-0,4%	230	1,1%	-8,4%	245	1,2%	6,5%	246	1,2%	0,4%	235	1,1%	-4,5%
Aragón	414	2,0%	0,5%	411	2,0%	-0,7%	397	1,9%	-3,4%	397	1,9%		369	1,7%	-7,1%
Extremadura	466	2,2%	-0,2%	466	2,2%		425	2,0%	-8,8%	421	2,0%	-0,9%	362	1,7%	-14,0%
Navarra	98	0,5%	22,5%	98	0,5%		98	0,5%		104	0,5%	6,1%	102	0,5%	-1,9%
Cantabria	177	0,8%	10,6%	177	0,8%		178	0,8%	0,6%	173	0,8%	-2,8%	172	0,8%	-0,6%
Ceuta	126	0,6%	3,3%	122	0,6%	-3,2%	124	0,6%	1,6%	123	0,6%	-0,8%	99	0,5%	-19,5%
Melilla	101	0,5%	-1,9%	100	0,5%	-1,0%	102	0,5%	2,0%	93	0,5%	-8,8%	91	0,4%	-2,2%
La Rioja	121	0,6%	12,0%	110	0,5%	-9,1%	110	0,5%		109	0,5%	-0,9%	116	0,5%	6,4%
Total	21.132	100,0%	0,3%	21.038	100,0%	-0,4%	20.951	100,0%	-0,4%	20.614	100,0%	-1,6%	20.022	100,0%	-2,9%

5.5.6. Evolución Abogados adscritos al Servicio de Extranjería, 2018-2022

	2018			2019			2020			2021			2022		
	Extranjería	%	Δ% 2018-2017	Extranjería	%	Δ% 2019-2018	Extranjería	%	Δ% 2020-2019	Extranjería	%	Δ% 2021-2020	Extranjería	%	Δ% 2022-2021
Cataluña	1.891	16,3%	-4,2%	1.804	16,3%	-4,6%	1.770	17,6%	-1,9%	1.697	18,8%	-4,1%	1.648	16,6%	-2,9%
Madrid	1.775	15,3%	132,3%	1.755	15,9%	-1,1%	779	7,8%	-55,6%	901	10,0%	15,7%	950	19,2%	5,4%
Andalucía	2.768	23,9%	27,1%	2.236	20,3%	-19,2%	2.362	23,5%	5,6%	1.969	21,8%	-16,6%	2.051	20,7%	4,2%
Valencia	817	7,1%	16,7%	769	7,0%	-5,9%	775	7,7%	0,8%	820	9,1%	5,8%	859	8,7%	4,8%
Canarias	927	8,0%	17,8%	1.026	9,3%	10,7%	1.003	10,0%	-2,2%	396	4,4%	-60,5%	374	3,8%	-5,6%
Galicia	444	3,8%	-19,1%	417	3,8%	-6,1%	409	4,1%	-1,9%	470	5,2%	14,9%	384	3,9%	-18,3%
País Vasco	793	6,9%	-3,6%	769	7,0%	-3,0%	772	7,7%	0,4%	722	8,0%	-6,5%	706	7,7%	-2,2%
Castilla y León	338	2,9%	-10,6%	433	3,9%	28,1%	406	4,0%	-6,2%	324	3,6%	-20,2%	310	3,1%	-4,3%
Murcia	535	4,6%	-1,8%	527	4,8%	-1,5%	514	5,1%	-2,5%	498	5,5%	-3,1%	616	6,2%	23,7%
Castilla-La Mancha	330	2,9%	26,0%	321	2,9%	-2,7%	245	2,4%	-23,7%	229	2,5%	-6,5%	278	2,8%	21,4%
Asturias	120	1,0%	0,8%	123	1,1%	2,5%	154	1,5%	25,2%	154	1,7%		140	1,4%	-9,1%
Baleares	49	0,4%	11,4%	48	0,4%	-2,0%	43	0,4%	-10,4%	50	0,6%	16,3%	53	0,5%	6,0%
Aragón	287	2,5%	-6,5%	300	2,7%	4,5%	292	2,9%	-2,7%	279	3,1%	-4,5%	262	2,6%	-6,1%
Extremadura															
Navarra	64	0,6%	8,5%	69	0,6%	7,8%	74	0,7%	7,2%	83	0,9%	12,2%	83	0,8%	
Cantabria	98	0,8%	6,5%	102	0,9%	4,1%	102	1,0%		98	1,1%	-3,9%	93	0,9%	-5,1%
Ceuta	126	1,1%	3,3%	122	1,1%	-3,2%	125	1,2%	2,5%	124	1,4%	-0,8%	108	1,1%	-12,9%
Melilla	127	1,1%	2,4%	127	1,2%		128	1,3%	0,8%	124	1,4%	-3,1%	121	1,2%	-2,4%
La Rioja	86	0,7%	6,2%	87	0,8%	1,2%	84	0,8%	-3,4%	84	0,9%		89	0,9%	6,0%
Total	11.575	100,0%	16,8%	11.035	100,0%	-4,7%	10.037	100,0%	-9,0%	9.022	100,0%	-10,1%	9.125	100,0%	1,1%

V. La Asistencia Jurídica Gratuita en 2022

5.6. Inversión Asistencia Jurídica por población

5.6.1. Inversión por Ciudadano

	Población (INE)	Importes Certificados	Inversión por ciudadanos
CATALUÑA	7.783.302	62.779.557 €	8,07 €
MADRID	6.744.456	47.796.712 €	7,09 €
ANDALUCÍA	8.494.155	42.398.057 €	4,99 €
VALENCIA	5.090.839	41.248.109 €	8,10 €
CANARIAS	2.176.412	19.539.231 €	8,98 €
GALICIA	2.689.152	11.891.528 €	4,42 €
PAÍS VASCO	2.207.201	15.337.577 €	6,95 €
CASTILLA LEÓN	2.370.064	8.900.466 €	3,76 €
MURCIA	1.531.439	7.828.240 €	5,11 €
CASTILLA MANCHA	2.052.193	7.698.960 €	3,75 €
ASTURIAS	1.004.499	7.633.035 €	7,60 €
BALEARES	1.176.254	6.775.079 €	5,76 €
ARAGÓN	1.325.342	3.732.817 €	2,82 €
EXTREMADURA	1.054.245	3.133.275 €	2,97 €
NAVARRA	663.612	3.555.373 €	5,06 €
CANTABRIA	585.222	2.094.859 €	3,58 €
CEUTA	82.566	1.319.939 €	15,99 €
MELILLA	85.159	1.216.850 €	14,29 €
RIOJA	319.485	1.362.954 €	4,27 €
COMÚN CONSEJO		597.161 €	
TOTAL	47.435.597	296.839.779 €	6,25 €

VI. Barómetro Metroscopia 2022

La asistencia jurídica gratuita en España



1. LA AJG EN ESPAÑA: UN SERVICIO DE ALTA CALIDAD, INSUFICIENTEMENTE RECONOCIDO Y RETRIBUIDO

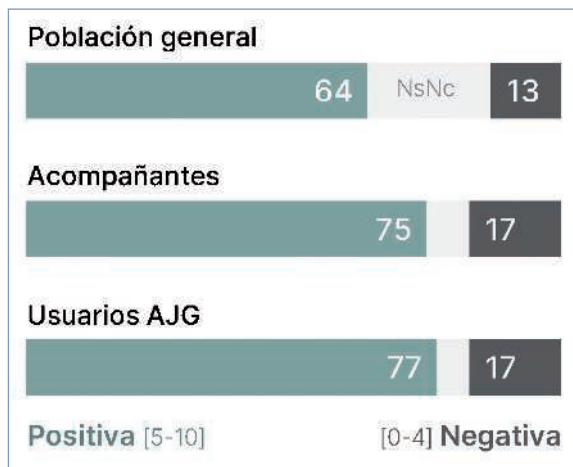
Así cabría resumir, de forma telegráfica, la evaluación de conjunto que merece a los españoles el servicio de Justicia Gratuita que organiza y gestiona la Abogacía española.

La satisfacción de la ciudadanía, en su conjunto, con las prestaciones del sistema de Asistencia Jurídica Gratuita (AJG) tiende a ser ligera —y significativamente— más elevada entre dos

concretos sectores poblacionales: por un lado, entre quienes han sido en alguna ocasión beneficiarios directos del mismo (es decir, sus **usuarios**¹: los que constituyen la razón misma de ser del sistema); por otro, entre quienes pueden ser etiquetados como **acompañantes**² (es decir, las personas del entorno familiar o relacional más inmediato de los usuarios que han compartido con ellos la experiencia aunque fuese de forma indirecta y vicaria). El hecho de que la opinión pública general respecto de la AJG no difiera significativamente de la que emiten usuarios y acompañantes invita a concluir que el funcionamiento positivo de la AJG que la ciudadanía tiende a dar por descontado resulta efectivamente confirmado cuando se centra la atención en los que evalúan en base a una experiencia personal real, no en base a «lo que se dice» o a los posibles tópicos que pudieran existir al respecto (Gráfico 1).

- 1 Según los datos del actual sondeo, suponen el **9%** de la población adulta española: es decir, unos 3,2 millones de personas. Conviene tener en cuenta que en el momento actual, un **11%** de los españoles mayores de 18 años (en total, casi cuatro millones, aproximadamente) considera probable que en un futuro más o menos inmediato podría verse en la necesidad de solicitar asistencia jurídica gratuita. Es decir, la demanda potencial de AJG podría, en algún momento, llegar a equivaler, en volumen, a la demanda efectiva, y ya atendida, detectada en este estudio.
- 2 Los acompañantes en alguna medida son testigos presenciales más o menos directos del procedimiento. Sus opiniones contribuyen a corroborar, matizar y/o complementar las emitidas por los usuarios. En conjunto, representan un **15%** del total de población adulta (aproximadamente, 5.3 millones de personas).

Gráfico 1 | ¿Qué evaluación de conjunto le merece la forma en que funciona en nuestro país la Asistencia Jurídica Gratuita? (%)

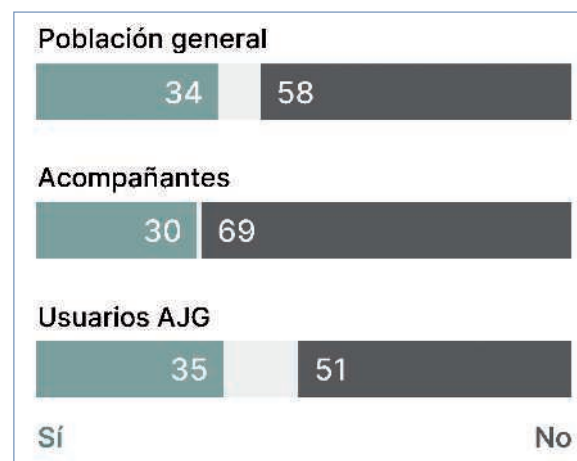


Al mismo tiempo, los españoles señalan que el buen hacer de la AJG no tiene, en nuestra sociedad, el reconocimiento que merece:

- De forma claramente mayoritaria (58% frente 34%) opinan que la labor que realizan los abogados/as del turno de oficio no está adecuadamente reconocida en nuestra

sociedad (opinión que en la misma proporción comparan los usuarios) (Gráfico 2).

Gráfico 2 | En su opinión, ¿la labor que realizan los abogados/as del Turno de Oficio es adecuadamente reconocida y valorada por nuestra sociedad? (%)



- Un 68% de la población general (y un 69% de los usuarios) considera insuficiente la remuneración media de 147€ que en 2021 percibieron por cada caso quienes actuaron en el Turno de Oficio (Tabla 1).

Tabla 1 | Los abogados/as adscritos al Turno de Oficio cobraron en 2021 una media de 147 euros por cada asunto tramitado. En su opinión, ¿esta retribución es...? (%)

	Población	Acompañantes	Usuarios
Insuficiente	68	73	69
Adecuada , se trata de un servicio profesional voluntario	20	23	20
NsNc	12	11	4

- La idea mayoritaria (56%; 67% entre los usuarios de la AJG) es que fuese el Juzgado que entendiera de cada caso quien estableciese, en función de la complejidad del mismo, la remuneración —con cargo a fondos públicos— correspondiente al abogado/a. Un 32% opta por el establecimiento de una cifra promediada con lo que percibiría por ese mismo asunto un profesional en el mercado libre. Solamente un 7% considera que la retribución debería seguir siendo la actual (Tabla 2).
- En esta cuestión cabe destacar una incipiente aceptación de la posibilidad de algún sistema de copago: estaría a favor un tercio de los usuarios (y casi la mitad de la población general). Cifras relevantes teniendo en cuenta que se trata de un servicio reconocido de forma casi unánime como de interés general, del que todo quien lo precise debe poder disponer (como más adelante se verá).

Tabla 2 | En su opinión, ¿cuál sería una retribución razonable para un caso del turno de oficio, teniendo en cuenta que el pago se hace con cargo a fondos públicos? (%)

	Población	Acompañantes	Usuarios
Una media de 147 euros por asunto, como en la actualidad	7	6	6
Lo que decida el Juzgado en función de la complejidad del caso	56	48	67
Una media de lo que se cobraría por un caso similar en el mercado libre	32	43	23
NsNc	5	4	3

Esta positiva evaluación y amplio aprecio declarados por los españoles respecto de su sistema de AJG no impiden, sin embargo, una cierta perplejidad cuando se les pregunta si, en su impresión, funciona en conjunto mejor, igual o peor que su equivalente en otros países de la Unión Europea. La mitad (48%) no sabe qué responder; y, entre quienes responden, un 26% cree que la AJG

funciona en nuestro país de forma más o menos similar a como lo hace en el resto de la Unión Europea, frente a un 16% que opina que aquí funciona peor. Tan solo un 9% se aventura a pensar que la AJG española pueda estar entre las mejores en nuestro entorno europeo: que es, precisamente, lo que los estudios comparados y los datos disponibles invitan más bien a concluir (Gráfico 3).

Gráfico 3 | Por lo que pueda usted saber, ¿tiene la impresión de que el servicio español de Justicia Gratuita funciona mejor, igual o peor que en otros países de la UE?(%)



Esto solo parece explicable por la reiteradamente detectada tendencia en nuestra sociedad³ a tener de sí misma, en conjunto, una peor imagen en comparación con nuestros socios europeos.

En realidad, en materia de Justicia Gratuita en la actualidad España ocupa una posición destacada, como los siguientes datos invitan a pensar:

- La Directiva 2016/1919 de la UE, que regula la asistencia jurídica gratuita en todos los países de la Unión, coincide de forma casi plena con lo que ya planteaba, veinte años antes, la ley española de 10 de enero de 1996 de Asistencia Jurídica Gratuita⁴.

- España y Dinamarca son los países, con amplia diferencia sobre el resto, que establecen un umbral de ingresos más generoso para permitir la solicitud de AJG⁵: es decir, que en mayor medida facilitan su acceso.
- Asimismo, España y Francia son los dos **únicos** países de la Unión en que no se exige tasa judicial alguna para iniciar un procedimiento judicial⁶.
- Un tercio de todos los abogados españoles ejercientes (de distintas edades y con diferentes años de ejercicio profesional) forman parte, voluntariamente del Turno de Oficio. Y cabe destacar que, para poder ser admitido al mismo, el abogado/a solicitante debe contar con al menos tres años de experiencia profesional⁷.

derecho a solicitar un cambio de abogado y el derecho a la AJG de personas legales.

5 Véase *The 2020 EU Justice Scoreboard* (European Union, 2020, página 22). En la actualidad en nuestro país tienen derecho a asistencia jurídica gratuita personas no integradas en ninguna unidad familiar con ingresos mensuales que supongan 2 veces el IPREM. En el caso de familias numerosas o de personas integradas en una unidad familiar con al menos cuatro miembros el umbral para tener derecho a la AJG es tres veces el IPREM (en 2022: 3.474,12 euros mensuales).

6 *Ibidem*, p. 25.

7 En el Estado de Nueva York —por citar solamente un ejemplo particularmente revelador, referido a un sistema jurídico-judicial claramente dispar al nuestro, y al del conjunto de la UE— un abogado/a recién incorporado a la profesión, debe ocuparse de un mínimo de 50 casos pro bono público antes de poder ejercer regularmente. Los casos pro bono vienen a ser en este caso más una fase final del proceso de aprendizaje final de la profesión (a modo de «prácticas» o de «rodaje» previo a su ejercicio) que una prestación de asistencia con plenas garantías de calidad. Este ejemplo no implica desdoro alguno para los casos pro bono, cuya asunción, sin duda, honra a la profesión (...siempre que no los asuman, de forma exclusiva, quienes cuentan con menor experiencia profesional).


3 Véase, por ejemplo, el Barómetro de la Imagen Externa de España del Real Instituto Elcano, 9ª oleada, 2021: www.realinstitutoelcano.org

4 Con tan solo tres adiciones que, en algunos casos, ya se había producido jurisprudencialmente: el derecho a la AJG en casos penales menores, el

2. AJG: UNA INSTITUCIÓN NECESARIA Y UN EJEMPLO DE COOPERACIÓN PÚBLICO-PRIVADA

De forma que cabe considerar unánime (**97%**), los españoles se ratifican, un año más, en el derecho que asiste a las personas económicamente más vulnerables de contar con el asesoramiento gratuito de un/a abogado/a cuando lo requieran (Gráfico 4).

Gráfico 4 | En general, ¿está de acuerdo con que toda persona que carece de medios económicos, tenga derecho a tener un abogado o abogada sin que le suponga coste económico alguno?(%)



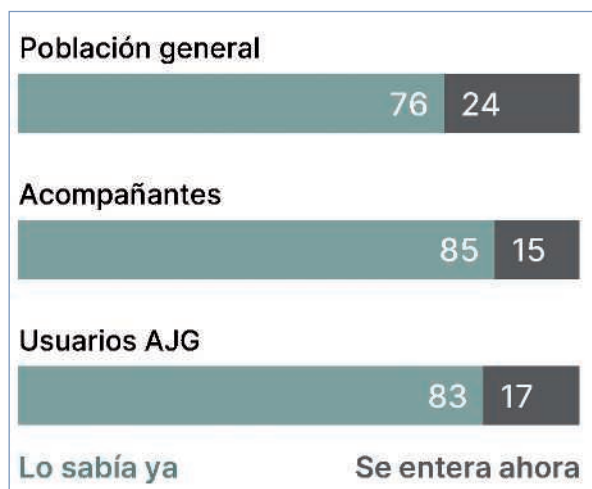
Un masivo **82%** de la ciudadanía (y un **94%** entre los usuarios) es consciente de que este derecho a la asistencia jurídica gratuita se encuentra ya recogido en nuestra Constitución (Gráfico 5).

Gráfico 5 | La Constitución española reconoce a todas las personas sin recursos el derecho a contar de forma gratuita con la asistencia de un abogado cuando lo necesite. ¿Lo sabía usted ya o se entera ahora?(%)



Y un porcentaje similar (**76%**, que sube hasta el **83%** entre quienes han sido ya usuarios de la misma) es consciente de que el servicio de AJG, tal y como está organizado en nuestro país, resulta posible gracias a la implicación y disponibilidad, sin reservas, de la Abogacía española: es un servicio que asumen los 83 Colegios de Abogados existentes, 24 horas al día, 365 días al año (**Gráfico 6**).

Gráfico 6 | La AJG está a cargo de la Abogacía española, y funciona 24 horas al día, los 365 días del año, en toda España, y garantiza que una persona detenida que carezca de los recursos económicos precisos pueda contar, gratuitamente, con el asesoramiento de un abogado. ¿Lo sabía usted ya o se entera ahora?(%)



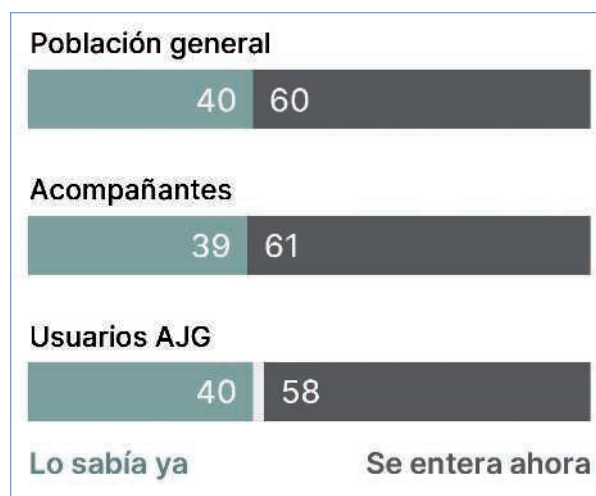
Este último dato reviste especial relevancia: coincide con la masiva preferencia existente en nuestra sociedad por la cooperación público-privada como modo más deseable de gestión de bienes y servicios de titularidad pública⁸.

El caso de la AJG resultaría así, en este sentido, paradigmático: un servicio público gestionado por la organización colegial de la Abogacía, en sus distintos niveles (y con la eficiencia que las evaluaciones aquí recogidas indican).

La asistencia jurídica gratuita es un servicio que, contra lo que sigue siendo una generalizada creencia al respecto, los

miembros de la Abogacía asumen voluntariamente: un 60% de la población española piensa, en efecto, que asumir el Turno de oficio no es algo decidido voluntariamente, sino que constituye una obligación (entre los usuarios de AJG quienes lo creen así representan un porcentaje similar: 58%) (Gráfico 7).

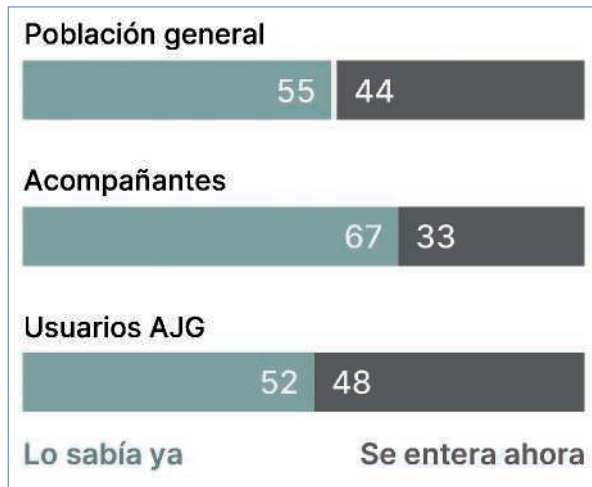
Gráfico 7 | En España, dedicar tiempo al turno de oficio es algo que los abogados pueden libremente decidir hacer o no, pues no es en modo alguno obligatorio para ellos. ¿Lo sabía usted ya o se entera ahora? (%)



Probablemente, lo que pueda propiciar esta errada idea es, no sin cierta paradoja, el hecho de que, como correctamente percibe un 55% de la población general (y un 52% de los usuarios de AJG), quienes se ocupan de casos de oficio son abogados de todas las edades (y no sólo los más jóvenes) (Gráfico 8).

⁸ Lo dice así, recurrentemente, sondeo tras sondeo, en torno al 90% de los españoles. Datos del Pulso de España de Metroscopia.

Gráfico 8 | Entre los abogados/as que deciden llevar casos de oficio los hay de todas las edades, de distintas áreas jurídicas y con diferentes años de ejercicio profesional. ¿Lo sabía usted ya o se entera ahora? (%)



Ello parece propiciar la distorsionada conclusión de que si abogados ya veteranos y con prestigio llevan asuntos de ese tipo solo puede ser porque estén obligados a hacerlo, no por voluntad propia o por compromiso moral con su profesión.

3. EVALUACIÓN DE CONJUNTO DEL FUNCIONAMIENTO DE LA ASISTENCIA JURÍDICA GRATUITA

Las evaluaciones que sobre el funcionamiento de la AJG emiten quienes han sido (o son) usuarios de sus servicios permiten concluir que, en opinión de los mismos, la abogacía atiende esos casos facilitando su tramitación, y asumiendo su estudio y defensa con la prontitud y dedicación que, por su misma naturaleza, sin duda requieren.

- **Atención en la tramitación:** La tramitación de la asistencia jurídica gratuita (es decir, todas las gestiones previas a su concesión: solicitud de impresos, tramitación de los mismos e información al respecto), es asumida por los órganos de la propia Administración de Justicia, por los Servicios de Orientación Jurídica de los Colegios de Abogado o por los de las Comunidades Autónomas. En conjunto, esta fase recibe una evaluación ampliamente positiva por parte de los usuarios: a un masivo 84% le merece un juicio favorable que se traduce en una puntuación media de 7,0 (en una escala evaluativa de 0 a 10) (Gráfico 10).

Gráfico 10 | En conjunto, cómo evaluaría usted la atención recibida por los distintos organismos o entidades que usted haya podido contactar en la tramitación de su solicitud de AJG? (%)



- **Prontitud en la concesión:** El tiempo que suele mediar entre la solicitud hasta la concesión de la Asistencia Justicia Gratuita es considerado «corto» o «razonable» por una amplia mayoría (70%) de los usuarios (Gráfico 11).

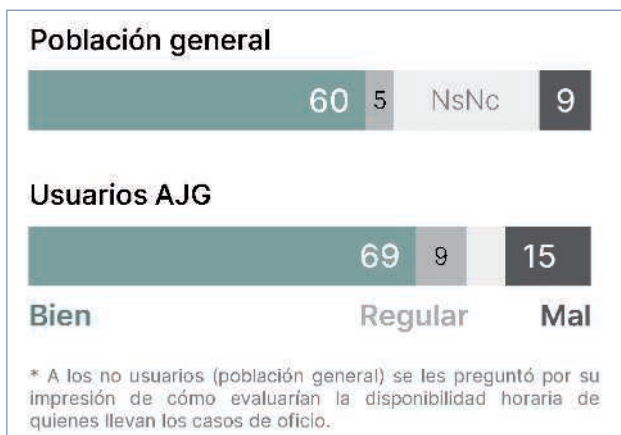
Gráfico 11 | En conjunto, ¿el tiempo que transcurrió desde la solicitud hasta la concesión del derecho a la AJG fue...? (%)



• **Dedicación** del abogado/a que llevó el caso:

- El **horario** (es decir, la disponibilidad horaria) del abogado/a que se ocupó del caso es objeto de una evaluación claramente positiva, por parte del 69% de los usuarios de AJG (Gráfico 12).

Gráfico 12 | En conjunto, ¿el horario de atención del abogado o abogada que llevó su caso les pareció...? (%)



- Por otro lado, tres de cada cuatro usuarios (75%) de la AJG se declaran satisfechos con el **asesoramiento recibido** de su abogado/a del Turno de Oficio (Gráfico 13).

Gráfico 13 | En conjunto, ¿cómo evaluaría usted su grado de satisfacción con el asesoramiento recibido de su abogado/a de Turno de Oficio? (%)

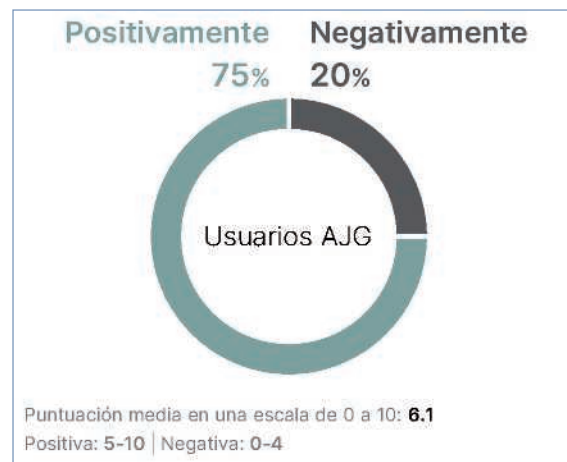
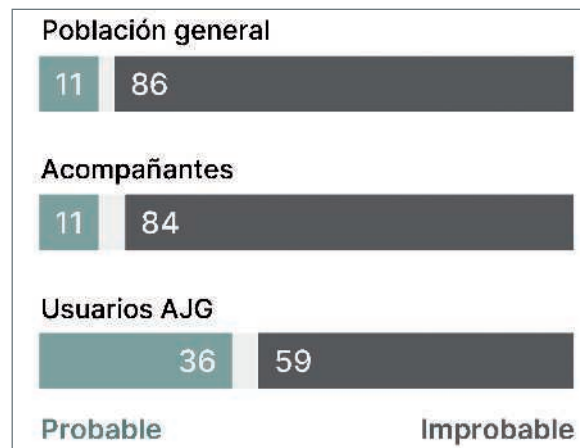


Gráfico 14 | En el momento actual, ¿hasta qué punto le parece probable que en algún momento pueda usted tener que solicitar AJG?(%)

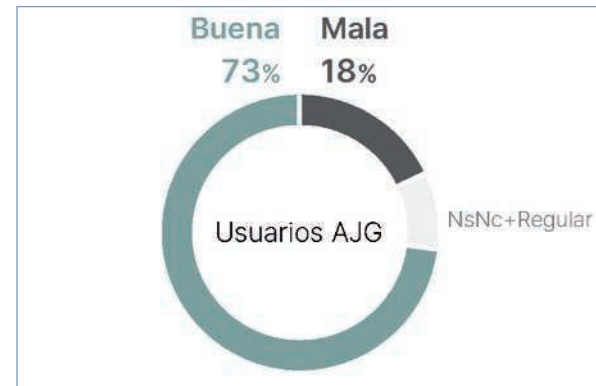


4. CONFIANZA CIUDADANA EN LA ORGANIZACIÓN COLEGIAL DE LA ABOGACÍA

De forma reiterada en el tiempo, los Barómetros de Opinión de Metroscopia para el CGAE han detectado la amplia convicción, tanto entre la población general como entre los propios integrantes de la Abogacía, de que las organizaciones colegiales siguen siendo instituciones necesarias y útiles. En el caso del ciudadano medio, los Colegios de Abogados son percibidos como garantes del bien hacer de sus integrantes y como celadores del honor corporativo; es decir, en modo alguno, como entidades obsoletas o de relevancia marginal para el buen funcionamiento de la Abogacía. Y en el caso de la Abogacía, cabe destacar que el generalizado apoyo a la pervivencia, revitalización e intensificación de las actividades de los Colegios resulta ser especial (y significativamente) elevado entre los colegiados más jóvenes.

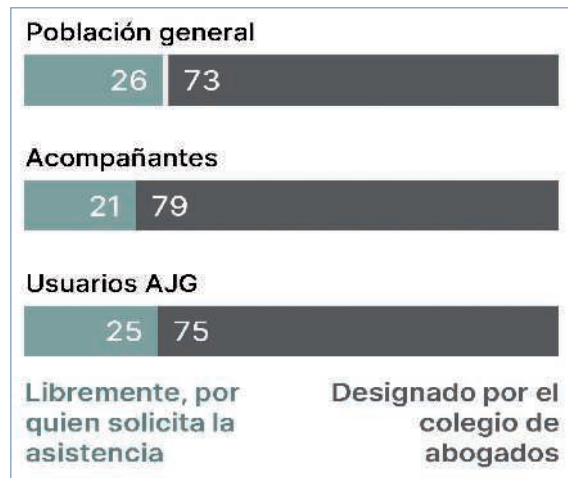
Esta generalizada creencia en que la función social de la organización colegial de la Abogacía es garantizar la calidad técnica y la integridad moral de sus integrantes encuentra una inequívoca expresión en el caso concreto de la Asistencia Jurídica Gratuita. En efecto, tanto entre la población general (73%) como entre los propios usuarios (77%), predominan ampliamente los partidarios de que la designación del abogado/a del Turno de oficio corresponda al respectivo Colegio y no al usuario de la AJG (Gráfico 15).

Gráfico 15 | Respecto a la atención y asesoramiento prestado por el Colegio de Abogados cuando usted o esa persona conocida solicitaron la Justicia Gratuita. ¿le parece que fue...? (%)



Es decir, en trances usualmente delicados, extremos y de relativa urgencia (como suelen ser los asuntos de Justicia Gratuita), la clara propensión ciudadana es ceder a los Colegios la elección del letrado/a que considere más adecuado para ocuparse del asunto. Algo que cabe entender como expresión del elevado nivel de confianza ciudadana en el compromiso de la Abogacía (y de sus órganos colegiales) con el mejor interés del cliente, por encima de cualquier otra posible consideración (Gráfico 16).

Gráfico 16 | Si de usted dependiera, ¿cómo preferiría que se designara el abogado de Turno de Oficio que tiene que llevar un caso de justicia gratuita? (%)



FICHA TÉCNICA

Este estudio se ha llevado a cabo mediante **800 entrevistas telefónicas** realizadas por el equipo de campo de Metroscopia entre los días **7 y 8 de febrero** de 2023.

El margen de error para la muestra total final, con un nivel de confianza del 95.5% (que es el habitualmente adoptado) y asumiendo los principios del muestreo aleatorio simple, en la hipótesis más desfavorable de máxima indeterminación ($p=q=50\%$) es de ± 4.4 puntos para datos globales.

Las diferencias hasta 100 en la suma de porcentajes de respuesta, en el caso de haberlas, corresponden a las categorías «No sabe» y «No contesta»

VII. Informe sobre el Expediente Electrónico de Justicia Gratuita 2022

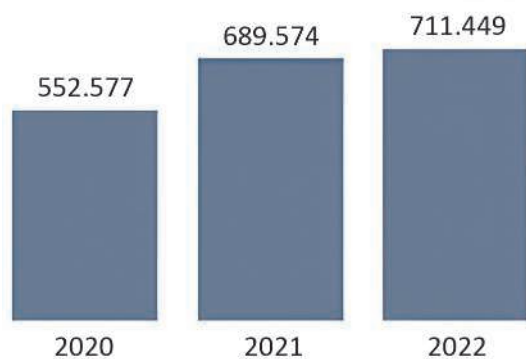
El 84 % de los casos de Justicia Gratuita se tramitaron a través del Expediente Electrónico de la Abogacía

- **Más de 711.000 se gestionaron a través de este sistema.**

En 2022 se realizaron 711.449 solicitudes de Expediente Electrónico de Justicia Gratuita a través de la herramienta desarrollada por la Abogacía Española, que agiliza de forma segura el acceso a un derecho fundamental como es la Justicia Gratuita.

Respecto al total de expedientes tramitados en 2021, los electrónicos representaron el 84%. Andalucía volvió a ser la Comunidad Autónoma que más expedientes electrónicos generó con casi 152.000 solicitudes, seguida Madrid con 110.000 y Valencia con más de 106.000.

Estos datos confirman el uso mayoritario que los ciudadanos hacen del Expediente Electrónico. Esta herramienta, desarrollada por la Abogacía Española, se puso en marcha en 2010 para agilizar el acceso a la Justicia y tramitar las solicitudes de forma «más ágil, segura y rápida».



VENTAJAS PARA TODOS LOS IMPLICADOS

Este sistema conecta prácticamente a la totalidad de los 83 Colegios de la Abogacía (el único que aún no lo usa es el de Tortosa) de forma telemática y sencilla con instituciones como la Agencia Tributaria, el Instituto Nacional de la Seguridad Social y su Tesorería General, la Dirección General del Catastro o el Instituto Nacional de Empleo, así como con organismos de comunidades autónomas con competencias en Justicia.

De este modo, cuando los ciudadanos solicitan Justicia Gratuita, simplemente deben autorizar al Colegio de la Abogacía que pida a las distintas administraciones toda la documentación necesaria.

Al ciudadano se le facilita el acceso a la Justicia Gratuita al simplificar los trámites y acortar los plazos en la obtención de documentos, ya que evita los desplazamientos y las esperas en las ventanillas de cada una de las Administraciones necesarias. La digitalización del proceso permite al abogado atender y dar curso a un mayor número de casos con más agilidad.

Por su parte, el Colegio asegura el contenido de las comunicaciones gracias a la firma electrónica y mejora su gestión ya que reduce los plazos de obtención de la información.

Por último, las Administraciones Públicas mejoran y agilizan el servicio que ofrecen al ciudadano, consiguen la trazabilidad completa del proceso para su posible auditoría y eliminan los posibles fraudes optimizando el gasto público y aportando la máxima transparencia en la gestión.

PREMIOS AL EXPEDIENTE ELECTRÓNICO

El Expediente Electrónico de Justicia Gratuita ha sido reconocido por su calidad desde diferentes organismos e instituciones. El Consejo de Europa concedió en 2014 el Premio «Balanza de Cristal de la Justicia» al Consejo General de la Abogacía Española por el Expediente Electrónico de Justicia Gratuita.

VIII. La Justicia Gratuita en los Medios de Comunicación

La reclamación de la reforma de la Ley de Asistencia Jurídica Gratuita y la creación de un Turno de Oficio para afectados por el volcán de La Palma, protagonistas en las noticias en 2022

La Justicia Gratuita fue una noticia destacada en los medios de comunicación, que cubrieron ampliamente la presentación **del XVI Observatorio de Justicia Gratuita**, con los datos correspondientes a 2021.

También se hicieron eco de la reclamación de una reforma de **la Ley de Asistencia Jurídica Gratuita**.

Además, recibió extensa cobertura mediática la creación de un turno de oficio específico a los afectados **por el volcán de la Palma** o el **apoyo legal de la Abogacía en España a los refugiados ucranianos**.

En general, las noticias publicadas ofrecen una imagen positiva de la asistencia jurídica gratuita, poniendo de relieve su valor para la sociedad, sobre todo en momentos de crisis económica, cuando las reclamaciones de las familias con menos recursos se ven incrementadas.

LOS GRANDES TEMAS

- **Reclamación en el Congreso de los Diputados de una reforma de la Ley de Asistencia Jurídica Gratuita.** La presidenta de la Abogacía, Victoria Ortega, solicitó el 21 de enero en la inauguración de la jornada «El futuro de la Justicia Gratuita» una reforma de la Ley de 1996 para garantizar la sostenibilidad del sistema, ampliando las actuaciones cubiertas y mejorando la retribución de los profesionales que ejercen el turno de oficio.
- **El Día de la Justicia Gratuita** y las actividades celebradas durante esa conmemoración en los 83 Colegios de la Abogacía y los 10 Consejos Autonómicos. Estos actos, que se celebran cada 12 de julio, fueron protagonistas en los medios de comunicación, que recogieron entrevistas a abogados de oficio, reportajes sobre el Turno y artículos de opinión de varios decanos y decanas de los Colegios de la Abogacía, así como de la presidenta del Consejo General, Victoria Ortega. Además, varios Colegios mostraron su reconocimiento a los Abogados de Oficio mediante la dedicatoria de una calle, plaza, glorieta o avenida.

La rueda de prensa con motivo de la presentación del **XVI Observatorio de Justicia Gratuita Abogacía Española-Wolters Kluwer 2021**, que se celebró el 11 de julio, tuvo también una gran repercusión mediática. Los medios se hicieron eco de cómo los colegios de la Abogacía atendieron 1.923.183 asuntos de Justicia Gratuita durante 2021, lo que supuso un aumento de un 20,2% con respecto a 2020. Estas cifras reflejan la recuperación de la actividad y se acercan ya a las registradas antes de la pandemia.
- **Desencuentros con el Ministerio de Justicia por el pago del Turno de Oficio.** El pleno del Consejo General de la Abogacía se concentró el 15 de julio contra los impagos del turno de oficio. En agosto, el Ministerio realizó el 18 de agosto un abono de 6,6 millones de euros al Consejo General de la Abogacía, correspondientes a los meses de mayo y junio. Con este pago, se pusieron al día los pagos adeudados por el Ministerio de Justicia en cumplimiento

del nuevo Reglamento de Justicia Gratuita aprobado en 2021, que establece el pago mensual de las asistencias realizadas a través de este servicio público que prestan los Colegios de la Abogacía pero deben financiar las administraciones públicas con competencias.

- **Creación de un turno de oficio para afectados por el volcán de La Palma.** Desde el inicio de su erupción, la Abogacía fue muy solidaria con la isla canaria. El Colegio de Abogados de La Palma se volcó desde el primer momento, abriendo un turno de oficio especial en octubre de 2021, con abogados voluntarios, para atender las consultas de los afectados por la erupción. En total se atendieron cerca de 2.500 casos hasta abril de 2022. Además el Consejo General de la Abogacía y la Fundación Mutualidad Abogacía organizaron el 23 de febrero un **concierto solidario con el grupo musical Los Secretos**, con el objetivo de recaudar fondos para las víctimas del volcán. El evento contó con cientos de personas en el Teatro Amaya de Madrid.

VALORACIÓN CUANTITATIVA

El Departamento de Comunicación de la Abogacía recogió en su resumen diario de prensa a lo largo de 2022 un total de **1.527 noticias publicadas en los medios de comunicación** frente a las 957 publicadas en 2021, una cifra muy superior y que se asemeja a las obtenidas en años anteriores a la pandemia. En el informe de 2019 se contabilizaron 1.562 noticias.

Además, la presidenta escribió un artículo para Thomson Reuters Aranzadi con Antonio Morán Durán, presidente de la Comisión de Justicia Gratuita del Consejo General de la Abogacía Española, sobre qué debe permanecer y qué modificarse de la

Ley de Asistencia Jurídica Gratuita. Y concedió una entrevista para Radio Televisión Española el 12 de julio con motivo de la celebración del Día de la Justicia Gratuita.

Por otro lado, las televisiones y radios, fundamentalmente las locales o autonómicas, ofrecieron informaciones relativas a la actualidad de la Justicia Gratuita y del turno de oficio difíciles de contabilizar en su totalidad. Y hubo un gran número de noticias que solo circularon por redes sociales que también deberían tenerse en cuenta para el cómputo global.

VALORACIÓN CUALITATIVA

1. Tipología de las informaciones:
 - Noticias: 75%
 - Entrevistas: 11%
 - Artículos de opinión: 8%
 - Reportajes: 6%
2. Clasificación por temática:
 - Día de la Justicia Gratuita y del Turno de Oficio: 28%
 - Cifras del XVI Informe del Observatorio de Justicia Gratuita: 23%
 - Reclamación en el Congreso de los Diputados de una reforma de la Ley de Asistencia Jurídica Gratuita: 16%
 - Creación de un Turno de Oficio a afectados por el volcán de La Palma: 15%
 - Pago de los retrasos y actualización de baremos: 17%
 - Otros: 1%
3. Valoración por su contenido
 - Positivas: 86%
 - Negativas: 6%
 - Neutras: 8%

IX. Recomendaciones de los expertos

Recomendaciones del comité de expertos

Primera. Mejora del servicio prestado a los ciudadanos y ciudadanas. Sobre los criterios para la concesión del derecho de asistencia jurídica gratuita

El comité de expertos ha tenido conocimiento de que se están produciendo disfunciones en relación con los requisitos requeridos a los ciudadanos y ciudadanas para la concesión del derecho a asistencia jurídica gratuita, en concreto las Comisiones de Asistencia Jurídica Gratuita provinciales e insulares utilizan distintos criterios, lo que produce situaciones difíciles de entender por parte de la ciudadanía pues una misma persona puede tener reconocido el derecho en una provincia y serle denegado en otra.

Por ello, se reitera la recomendación de unificar estos criterios. Además es necesario que en las distintas páginas web donde se ofrece la información sobre este derecho y se puede realizar la solicitud se ofrezca una información homogénea y sencilla para facilitar a la ciudadanía los trámites.

Por último, y dado que la base del sistema de justicia gratuita es tratar de evitar que las personas con mayor vulnerabilidad, del tipo que sea, vean dificultado o impedido su legítimo derecho de acceso a la Justicia, han de establecerse criterios de resolución de las solicitudes dotados de cierta flexibilidad, que permitan estudiar cada caso y resolver con arreglo a las circunstancias que concurren.

Segunda. Mejora del servicio prestado a los ciudadanos y ciudadanas. Sobre el indicador económico para la concesión del derecho de asistencia jurídica gratuita

Los expertos consideran que, como consecuencia de la modificación introducida por el Real Decreto-Ley 3/2013, de 22 de febrero, que supuso la introducción el IPREM (Indicador Público

de Renta de Efectos Múltiples) como indicador económico para la concesión del derecho de justicia gratuita, en sustitución del Salario Mínimo Interprofesional, se han producido dos problemas importantes que pueden afectar a la concesión del derecho de asistencia jurídica gratuita. El primero hace referencia al hecho de que la Ley no aclara si la aplicación del IPREM anual debe hacerse en 12 o en 14 mensualidades, y en consecuencia, las Comisiones de Asistencia Jurídica Gratuita provinciales e insulares aplican distintos criterios.

Por ello, se recomienda, como ya se hizo en anteriores ediciones, clarificar si el importe del IPREM ha de calcularse por 12 o por 14 mensualidades.

Tercera. Mejora del servicio prestado a los ciudadanos y ciudadanas. Colectivos vulnerables

El comité de expertos considera necesaria la adecuación inmediata de los servicios de asistencia jurídica gratuita a las modificaciones legislativas habidas en los últimos años, así como al momento social actual con sus nuevas demandas y problemas. Ello hace necesario la implantación y creación de Servicios de Orientación Jurídica y turnos especializados, sobre todo para colectivos en situación de especial vulnerabilidad, en situación de marginalidad o en riesgo de exclusión, personas con discapacidad, inmigrantes y refugiados, presos y menores en centros de internamiento.

Por ello, se recomienda la creación de Servicios de Orientación Jurídica, financiados por las Administraciones, de penitenciario, personas con discapacidad, mayores, víctima de tratos y de violencias sexuales, menores o segunda oportunidad, entre otros. También deben ser creados turnos especializados en estas materias, así como debe garantizarse que los abogados y abogadas que

presten estos servicios reciban la adecuada formación para poder prestarlos con suficientes garantías. En relación con las personas con discapacidad, la formación debe darse de manera transversal, de tal manera que todos los profesionales de la abogacía que prestan servicios de justicia gratuita conozcan esta materia.

Los expertos recuerdan que en la edición pasada se expuso la problemática derivada de la prestación del servicio de guardia en favor de las víctimas de violencia de género en los Colegios de la Abogacía que tienen competencia en un extenso territorio y la obligación de prestar el servicio con inmediatez; en concreto, algunos Colegios manifestaron la imposibilidad de cubrir este servicio de guardia con la calidad y la inmediatez que exige la ley orgánica 1/2004, de 28 de diciembre en todos los partidos judiciales, y se determinó que correspondía a la administración pública el poner los medios que resultaran necesarios para que el servicio se pudiera desempeñar de manera eficaz.

Dado que el problema persiste, la recomendación debe ser reiterada, dado que es necesario que estas víctimas tengan asistencia y defensa efectiva y especializada durante todo el procedimiento, de forma que se garantice una calidad óptima en su prestación.

En relación con la asistencia jurídica gratuita en materia de violencia de género y en aras de afianzar más si cabe la defensa de las mujeres víctimas de violencia de género, se recomienda que los letrados y letradas que ejercen su defensa y asistencia letrada, cuando estén ejerciendo las labores de orientación jurídica que les son propias, pongan especial énfasis en transmitir el alcance del artículo 416 de la LECrim, especialmente tras la reforma del mismo por la LO 8/2021, de 4 de junio, de protección integral a la infancia y la adolescencia frente a la violencia.

En este sentido, sería oportuno profundizar más si cabe, en el asesoramiento a las mujeres víctimas de violencia doméstica, para que sean conscientes del derecho que les asiste en todo momento de personarse como parte en el procedimiento, sabiendo que el ministerio Fiscal ejercerá la acción penal y civil en

todo caso, aunque no se personen. También debería insistirse en las consecuencias jurídicas, especialmente en materia de dispensa de declarar, que supone el hecho de que se personen en la causa ejerciendo como acusación particular.

Finalmente, el comité recomienda que se reforme, a la mayor brevedad posible, la Ley de Asistencia Jurídica Gratuita. En primer lugar, y de conformidad con lo establecido en el Disposición final vigesimoprimera de la LO 10/2022, de 6 de septiembre, de garantía integral de la libertad sexual, al objeto de garantizar la asistencia jurídica gratuita a las víctimas de violencias sexuales, así como el Reglamento de asistencia jurídica gratuita, a fin de incluir los delitos contra la libertad sexual en el apartado e) de su artículo 32.1.

Y en segundo lugar, y en relación con las víctimas de trata y explotación de seres humanos, dado que el artículo 39 del Proyecto de ley Orgánica integral contra la trata y explotación de Seres Humanos, recoge el derecho a la asistencia jurídica gratuita a las víctimas de «trata y explotación» y se remite en su apartado segundo a Ley 1/1996, de 10 de enero, de Asistencia Jurídica Gratuita; no obstante, el artículo 2.h) de la Ley 1/1996 no incluye a las víctimas de explotación, por lo que debe acometerse su modificación para llevar a cabo dicha inclusión específica.

Del mismo modo, debe señalarse que el Reglamento de asistencia jurídica gratuita solo contempla el turno de asistencia especializada en materia de violencia de género, por lo que procedería la oportuna adecuación de dicha normativa a lo previsto en el artículo 39 del proyecto de ley mencionado.

Cuarta. Mejora de las condiciones en las que los abogados y abogadas prestan el servicio

En relación con lo expuesto anteriormente sobre la necesidad de la adecuación inmediata de los servicios de asistencia jurídica gratuita a las modificaciones legislativas habidas en los últimos años, así como al momento social actual con sus nuevas demandas y problemas, los expertos recomiendan que se revisen los

módulos y bases de compensación económica que perciben los profesionales que prestan los servicios, debiendo incluirse las nuevas actuaciones que se realizan; en concreto, se señala que debe adecuarse a temas tan importantes como la Ley 8/2021, por la que se reforma la legislación civil y procesal para el apoyo a las personas con discapacidad en el ejercicio de su capacidad jurídica; la Ley medidas de Protección Integral contra la Violencia de Género; el Real Decreto-ley de segunda oportunidad; la Ley Orgánica 10/2022, de 6 de septiembre, de garantía integral de la libertad sexual; o la reforma del Código penal en relación con las personas jurídicas imputadas penalmente.

Además, se reitera que debe garantizarse la compensación económica de todas las actuaciones del abogado o abogada por los asuntos encomendados. Los letrados o letradas deben percibir siempre la retribución correspondiente por su actuación profesional cuando ésta es requerida por los Juzgados o viene impuesta legalmente; en especial, en aquellos casos en los procesos penales en los que al solicitante del derecho de asistencia jurídica no se le ha concedido, debiendo ser la Administración quien asuma la obligación de realizar las actuaciones de averiguación patrimonial y, en su caso, de reclamación de las cargas asumidas.

Finalmente, y ésta también es una recomendación repetida en varias ocasiones, es necesario actualizar los módulos y bases de compensación económica que perciben los profesionales que prestan los servicios de determinadas Comunidades Autónomas y, en especial, el del territorio de responsabilidad del Ministerio de Justicia, y ello con la finalidad de adecuarlo a las cantidades que perciben los profesionales en otros países de la Unión Europea.

En este sentido, se ha observado que existen diferencias importantes entre las distintas comunidades autónomas, siendo necesaria una unificación de los módulos en todo el territorio, con el fin de que los profesionales que presten el servicio perciban la misma compensación por el mismo trabajo realizado, siempre teniendo en cuenta la realidad económica de cada comunidad.

Además, deben establecerse revisiones automáticas y anuales que tenga en cuenta factores como la inflación, los cambios en el coste de la vida y de la prestación del servicio correspondiente, etc.

Quinta. Otras propuestas y temas de interés a plantear por los expertos

Los expertos han constatado que existe un gran desconocimiento por parte de los Colegios de Abogacía, los operadores jurídicos y la ciudadanía del contenido en la Directiva 2002/8/CE del Consejo, de 27 de enero de 2003, destinada a mejorar el acceso a la justicia en los litigios transfronterizos mediante el establecimiento de reglas mínimas comunes relativas a la justicia gratuita para dichos litigios, y dada su importancia, se recomienda realizar una labor de difusión, así como de formación para que su aplicación sea efectiva.

Sobre el **seguimiento de las recomendaciones realizadas en la XVI EDICIÓN OBSERVATORIO DE JUSTICIA GRATUITA**, se ha de destacar lo siguiente:

Primero: Sobre la presentación de las solicitudes para el reconocimiento del derecho a la asistencia jurídica gratuita de manera directa y telemática ante un portal de la Administración:

El comité de expertos se mostró partidario de ofrecer a los ciudadanos todas las facilidades posibles para la presentación de las solicitudes y de la documentación necesaria para conformar el expediente de Asistencia Jurídica Gratuita, recomendando el mantenimiento de la posibilidad de presentar las solicitudes en formato papel, de forma presencial o utilizando otras vías como el correo postal.

Tanto los Colegios de la Abogacía como este Consejo General han hecho y continúan haciendo un gran esfuerzo para que la justicia gratuita se tramite de manera eficaz mediante medios telemáticos, pero sin olvidar que existen solicitantes de este servicio que pueden tener problemas para acceder a las herramientas informáticas o no tienen habilidades para ello, y en con-

secuencia, haciéndose eco de la recomendación realizada por el grupo de expertos, se ha mantenido en los Colegios la posibilidad de presentar las solicitudes y sus posibles subsanaciones en papel, ya sea de manera presencial o por otras vías.

Segundo: En relación con los nuevos requisitos establecidos en el vigente Reglamento a los abogados y abogadas para la prestación del servicio.

Teniendo en cuenta lo expresado por el comité, tanto los Colegios de la Abogacía como el Consejo General de la Abogacía Española continúan con su labor de formación, ofreciendo a los letrados y letradas la posibilidad de realizar cursos de especialización y de estudio de las novedades normativas.

Tal y como se solicitaba por el comité de expertos, el Real Decreto 586/2022, de 19 de julio, modificó el artículo 32.1.d) y e) del Reglamento de asistencia jurídica gratuita, introduciendo como un nuevo requisito para prestar el servicio de asistencia jurídica gratuita a víctimas de violencia de género el no contar «con antecedentes penales por atentar contra la vida, la integridad física, la libertad, la integridad moral, la libertad e indemnidad sexual o la intimidad en el ámbito de la violencia sobre la mujer, salvo que éstos se encuentren cancelados». Y en cumplimiento de este precepto legal, se redactó una declaración responsable que debe ser firmada por todos los profesionales de la abogacía que quieran darse de alta en dicho turno.

Se valora muy positivamente la nueva regulación, dotando a las víctimas de un sistema que no solo garantiza, como se venía haciendo hasta ahora, la asistencia gratuita y especializada en materia de violencia de género de los abogados y abogadas que asisten a las mujeres desde el inicio del procedimiento, sino que además con la nueva modificación operada en 2022, se vela porque las personas que asisten jurídicamente a las víctimas más vulnerables no solo estén formadas sino sensibilizadas en perspectiva de género.

Tercero: Sobre la imposición a los abogados y abogadas de efectuar una reclamación de honorarios adeudados a través del procedimiento de «jura de cuentas» previsto en el artículo 35 de la LEC, en los asuntos penales en que no se hubiera obtenido el reconocimiento del derecho de AJG por insuficiencia de documentación.

A pesar de que el comité de expertos manifestó que el procedimiento de jura de cuentas es de difícil ejecución y de amplios plazos, y que podría llegar a colapsar los tribunales de justicia, así como que los abogados y abogadas no deben asumir otras obligaciones que las de la asunción de la defensa encomendada, la situación no ha variado y estos asuntos siguen sin ser abonados a los profesionales de la Abogacía y ello, a pesar de que han prestado la defensa debida a requerimiento de los tribunales de justicia.

En Madrid a 26 de abril de 2023.

El Informe del Observatorio de la Justicia Gratuita del Consejo General de la Abogacía Española-Aranzadi LA LEY, que alcanza en 2023 su decimoséptima edición, se ha consolidado como el documento clave para tener un conocimiento real de la Asistencia Jurídica Gratuita y el Turno de Oficio en España.

En 2022, los **42.450 profesionales de la abogacía** inscritos en el Turno de Oficio atendieron **más de dos millones de asuntos** de justicia gratuita, concretamente 2.002.596, un 4,1% más que en 2021. Es la primera vez que se supera la barrera de los dos millones.

La inversión en justicia gratuita de las distintas administraciones públicas aumentó un 4,3% respecto a 2021, hasta superar los **296,8 millones de euros**, la cifra más alta que se haya destinado a este servicio.

La inversión por ciudadano fue de 6,25 euros, poco más que los 6 del año pasado. Y el **coste medio por expediente fue de 148,11**, ligeramente superior a los 147 de 2021, pero todavía por debajo de los 153 de 2020. La baja remuneración por la asistencia jurídica gratuita es

una de las principales quejas de los profesionales que ofrecen este servicio esencial.

En el 2022 siguió disminuyendo el número de profesionales de la abogacía inscritos al turno de oficio: 42.450, de los que el 52% son hombres y el 48% mujeres. Esta cifra representa casi un tercio de los más 148.000 abogados y abogadas ejercientes en España.

El 84% de los expedientes fueron tramitados electrónicamente, a través de la herramienta desarrollada por la Abogacía Española, que agiliza de forma segura el acceso a este derecho fundamental.

El índice de satisfacción con el servicio sigue creciendo: **el 84% de los usuarios tiene una opinión positiva**, según la «Encuesta sobre la Asistencia Jurídica Gratuita en España» elaborada por Metroscopia para este Observatorio. Sin embargo, también revela que todavía hay un 18% de la población general que desconoce la existencia de este servicio.

Este Informe recoge asimismo las **Recomendaciones del Comité de Expertos**, que representan a los principales actores jurídicos relacionados con la Administración de Justicia, incluyendo a consumidores y usuarios.

